

Ocena zasobów pomocy społecznej

za 2024 rok

Autorzy:

Powiatowe Centrum Pomocy Rodzinie
w Kępnie

Dane pozyskano od:

- Domu Pomocy Społecznej w Rzetni
- Caritas Diecezji Kaliskiej
- Warsztat Terapii Zajęciowej w Słupi pod Kępnem

	SPIS TREŚCI	STRONA
1	Wprowadzenie	3
2	Dane o sytuacji demograficznej i społecznej	3
3	Dane o korzystających z pomocy i wsparcia	11
3.1	Dane o korzystających z pomocy i wsparcia POWIAT - ZADANIA PCPR ORAZ MOPR	18
4	Inne rodzaje pomocy i świadczeń	25
5	Zasoby instytucjonalne pomocy i wsparcia	25
6	Kadra jednostki organizacyjnej pomocy społecznej	34
6.1	Zatrudnienie pomocnicze w jednostce organizacyjnej pomocy społecznej	36
6.2	Zespoły pracy socjalnej i integracji społecznej w jednostce pomocy społecznej	36
7	Środki finansowe na wydatki w pomocy społecznej i innych obszarach polityki społecznej w budżecie jednostki samorządu terytorialnego	36
8	Aktywność projektowo-konkursowa jednostki organizacyjnej pomocy społecznej	39
9	Współpraca z organizacjami pozarządowymi - zadania zlecone w obszarze pomocy i wsparcia	40
10	Wnioski końcowe	41

1. Wprowadzenie

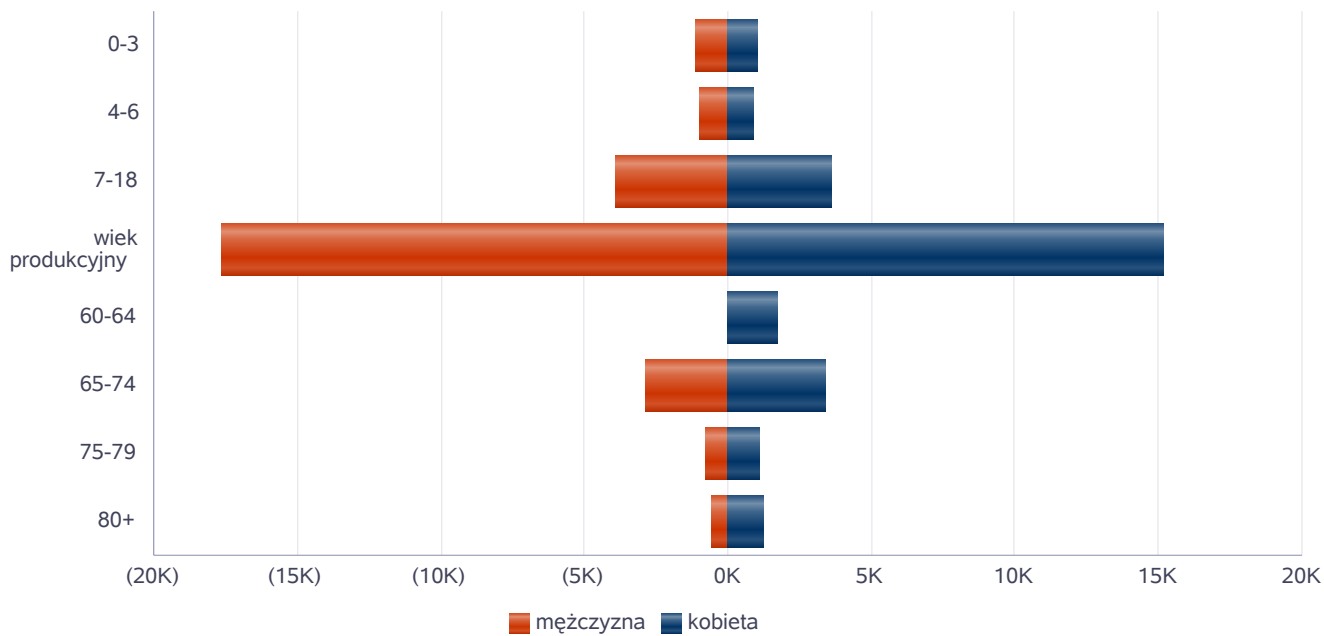
Zgodnie z art. 16a ustawy z 12 marca 2004 r. o pomocy społecznej gmina i powiat oraz samorząd województwa zobowiązani są do sporządzenia corocznie oceny zasobów pomocy społecznej w oparciu o analizę lokalnej sytuacji społeczno-demograficznej, która w szczególności winna obejmować: infrastrukturę, kadre, organizacje pozarządowe, nakłady finansowe ponoszone na zadania pomocy społecznej oraz informacje o osobach i rodzinach korzystających z pomocy społecznej. Niniejsza analiza opisuje ww. sytuację w powiecie kępińskim. Jest to powiat ziemski, leżący w województwie wielkopolskim. Powiat Kępiński graniczy z powiatami: ostrzeszowskim, oleśnickim, wierszowskim. Siedzibą powiatu jest Kępno. Powierzchnia powiatu kępińskiego wynosi 608 km² co stanowi 2,04 % powierzchni województwa, 0,19 % powierzchni kraju. Gęstość zaludnienia w powiecie kępińskim wynosi 92 osoby/km², w województwie 117 osób/km², w kraju 120 osób/km². Poniżej prezentujemy szczegółowe dane o: sytuacji demograficznej, rynku pracy, infrastrukturze społecznej, korzystających z pomocy i wsparcia, świadczeniach pomocy społecznej, zasobach instytucjonalnych pomocy i wsparcia, kadrze pomocy społecznej, środkach finansowych na wydatki w pomocy społecznej i innych obszarach polityki społecznej w budżecie jednostki samorządu terytorialnego, aktywności projektowo-konkursowej jednostki organizacyjnej pomocy społecznej, współpracy z organizacjami pozarządowymi w obszarze pomocy i wsparcia powiatu kępińskiego.

2. Dane o sytuacji demograficznej i społecznej

Według stanu na 30 czerwca 2024 r., liczba ludności powiatu kępińskiego wyniosła 55792 osoby, z czego 50,52 % stanowiły kobiety, a 49,48 % mężczyźni. Liczba ludności stanowi 1,60 % ludności województwa, 0,15 % ludności kraju. Struktura ludności powiatu przedstawiała się następująco: osoby w wieku przedprodukcyjnym stanowiły 19,37 %, osoby w wieku produkcyjnym 59,64 %, a w wieku poprodukcyjnym 20,98 %. W latach 2023-2024 liczba ludności spadła o 0,33 %. Według stanu na 31 grudnia 2024 r. stopa bezrobocia w powiecie wyniosła 1,5 %. Stopa bezrobocia dla województwa wynosi 3,0 % dla kraju wynosi 5,1 %. Liczba osób bezrobotnych zarejestrowanych w powiecie kępińskim wyniosła 516, w tym 61,05 % stanowiły kobiety, 38,95 % mężczyźni. Udział długotrwale bezrobotnych w stosunku do ogólnej liczby ludności wyniósł 0,39 %. Poniżej prezentujemy w formie graficznej i tabelarycznej szczegółowe dane dotyczące demografii (liczbę ludności w podziale na płeć i grupy wiekowe), rynku pracy (liczbę osób bezrobotnych, liczbę bezrobotnych długotrwale, liczbę osób bezrobotnych z prawem do zasiłku, wskaźnik bezrobocia wśród beneficjentów pomocy społecznej) oraz w formie tabelarycznej informacje o infrastrukturze społecznej zawierające dane własne jednostki dotyczące liczby hospicjów oraz liczby ośrodków dla cudzoziemców na terenie powiatu kępińskiego.

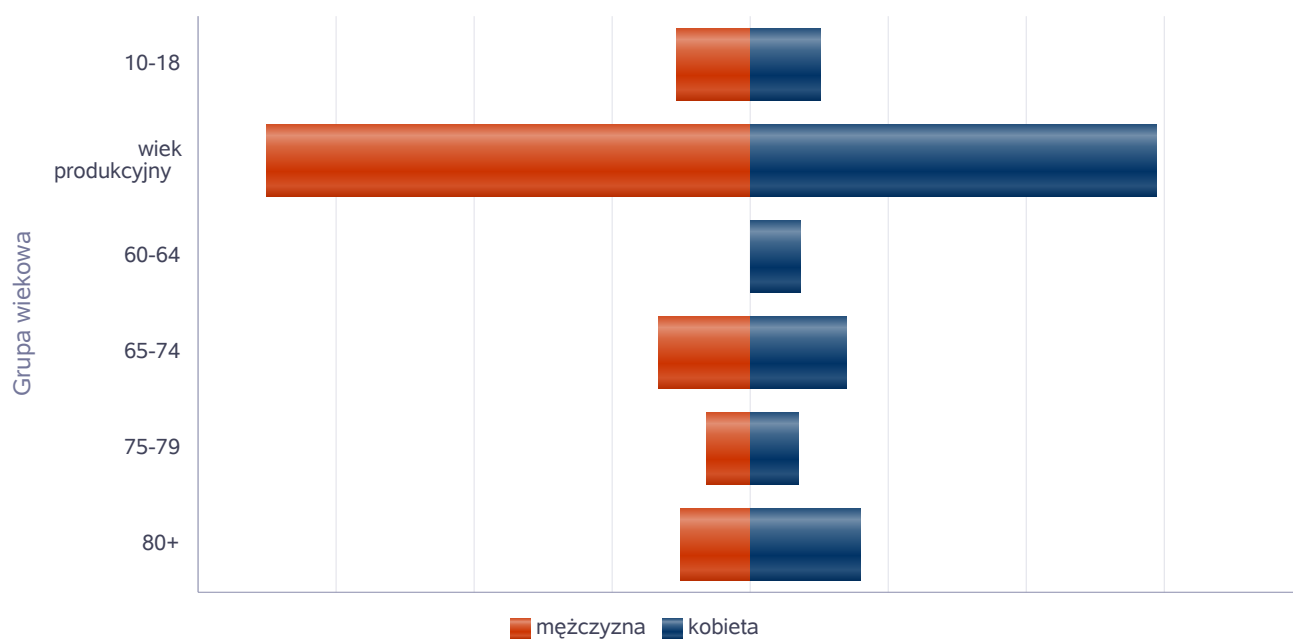
Liczba mieszkańców wg grup wiekowych i płci		
Grupa wiekowa	mężczyzna	kobieta
0-3	1 085	1 041
4-6	953	907
7-18	3 871	3 641
wiek produkcyjny	17 629	15 181
60-64		1 764
65-74	2 823	3 402
75-79	754	1 090
80+	555	1 228

Liczba mieszkańców wg grup wiekowych i płci



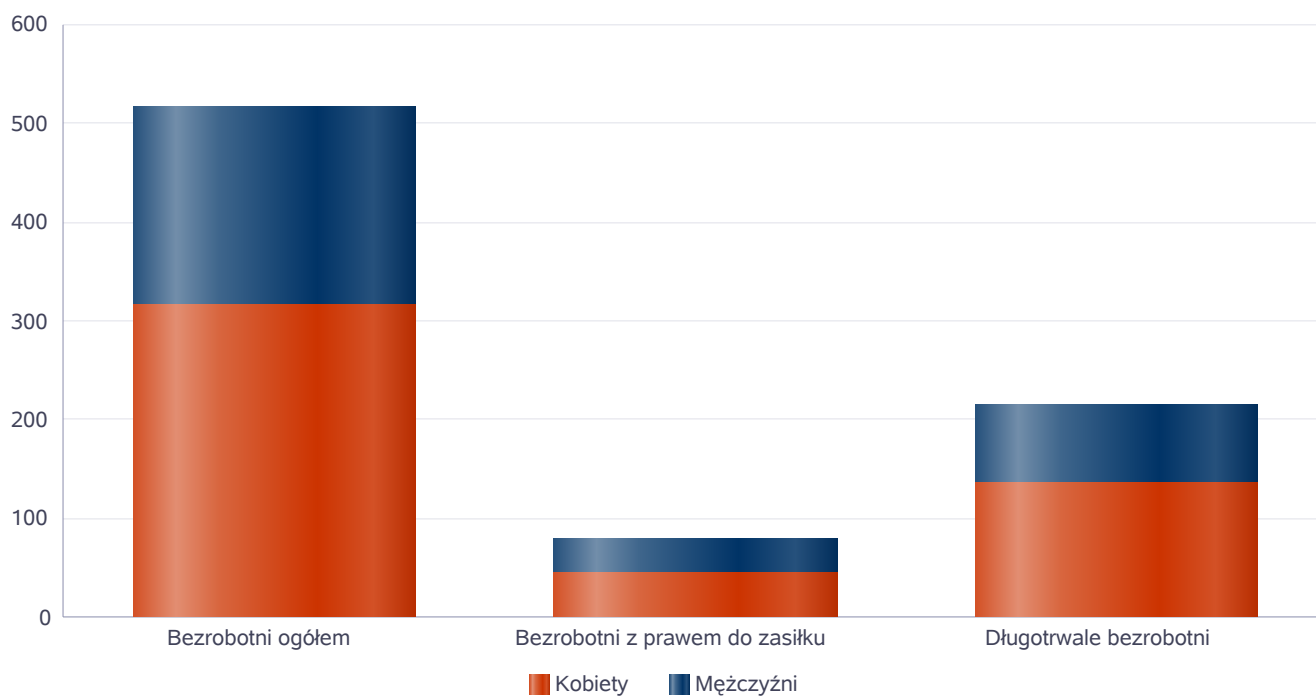
Liczba mieszkańców wg grup wiekowych i płci		
Grupa wiekowa	mężczyzna	kobieta
10-18	2 676	2 573
wiek produkcyjny	17 556	14 697
60-64		1 819
65-74	3 306	3 445
75-79	1 576	1 762
80+	2 556	3 958

Prognozowana liczba mieszkańców wg grup wiekowych i płci



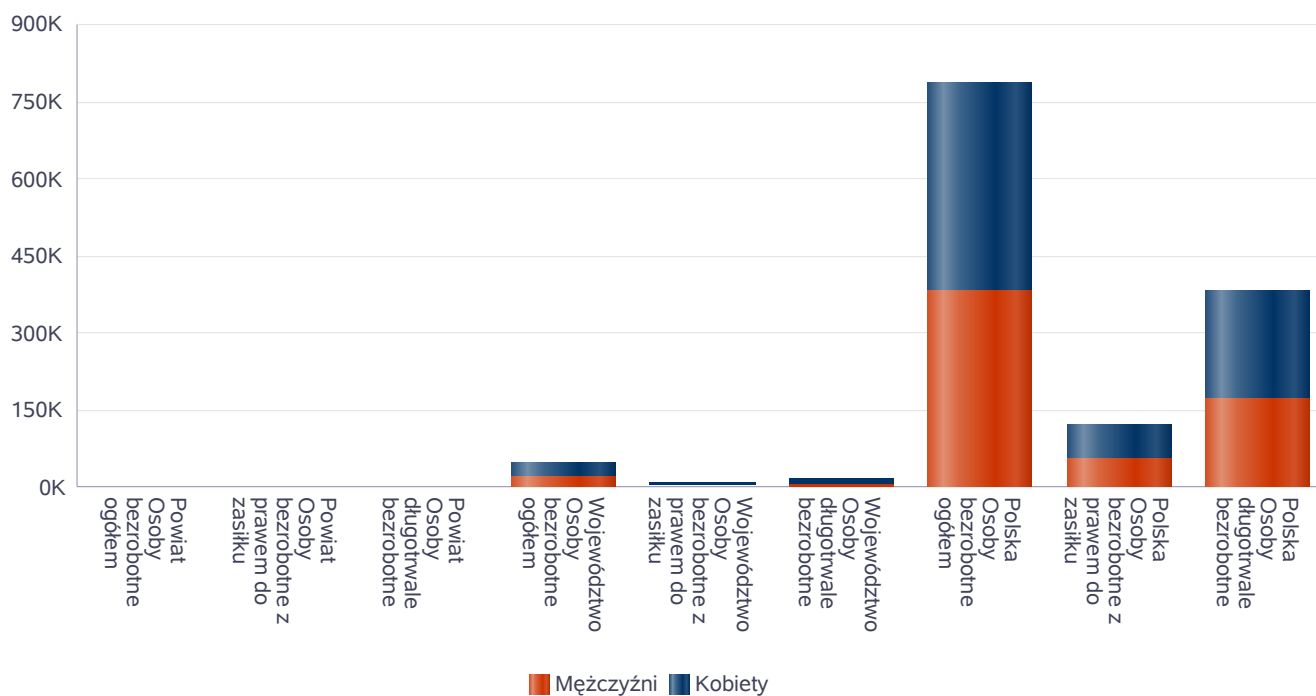
Liczba osób bezrobotnych, liczba długotrwale bezrobotnych oraz liczba osób bezrobotnych z prawem do zasiłku

Status	Ogółem	Mężczyźni	Kobiety
Bezrobotni ogółem	516	201	315
Bezrobotni z prawem do zasiłku	79	35	44
Długotrwale bezrobotni	215	79	136



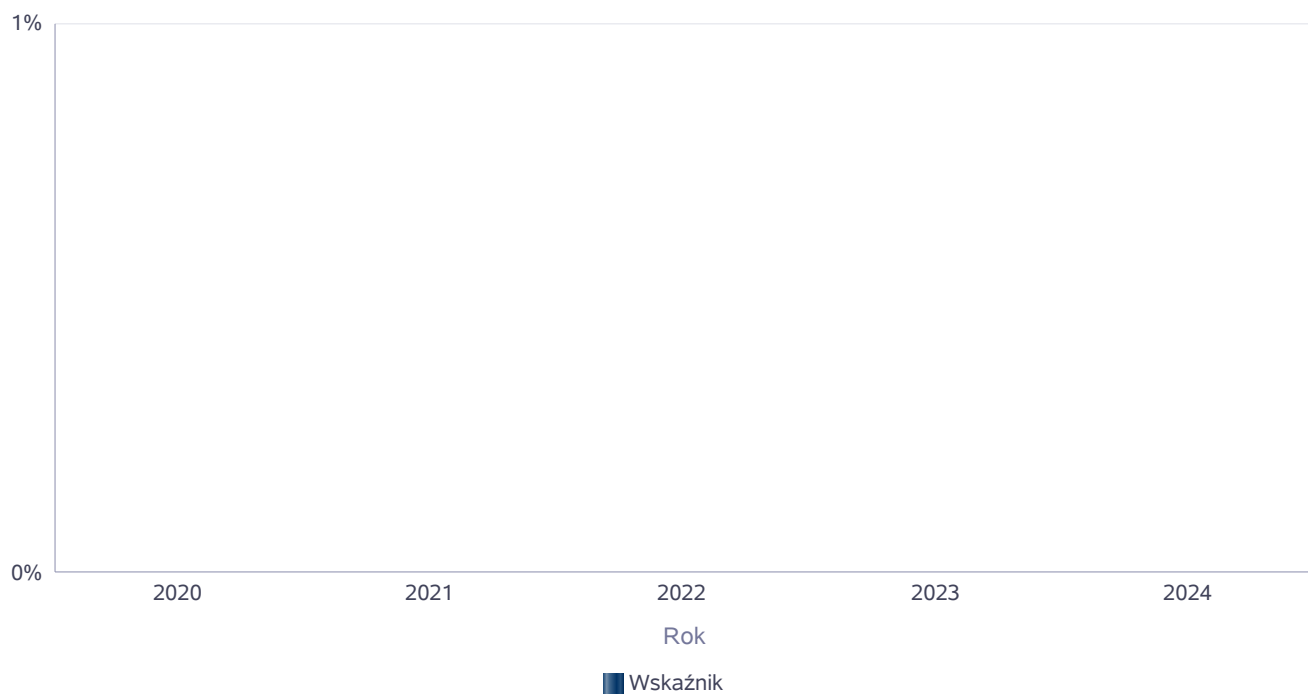
Wykres prezentuje liczbę osób bezrobotnych, liczbę bezrobotnych długotrwale oraz liczbę osób bezrobotnych z prawem do zasiłku, ogółem i w podziale na płeć.

Status	Powiat		Województwo		Polska	
	Kobiety	Mężczyźni	Kobiety	Mężczyźni	Kobiety	Mężczyźni
Osoby bezrobotne ogółem	315	201	26 732	19 893	404 846	379 597
Osoby bezrobotne z prawem do zasiłku	44	35	4 707	3 299	66 169	55 704
Osoby długotrwale bezrobotne	136	79	11 579	6 791	208 635	172 237



Wskaźnik bezrobocia wśród beneficjentów pomocy społecznej. Wskaźnik obliczany jako stosunek liczby osób w rodzinach korzystających z pomocy społecznej z powodu bezrobocia do liczby osób w rodzinach korzystających z pomocy ogółem

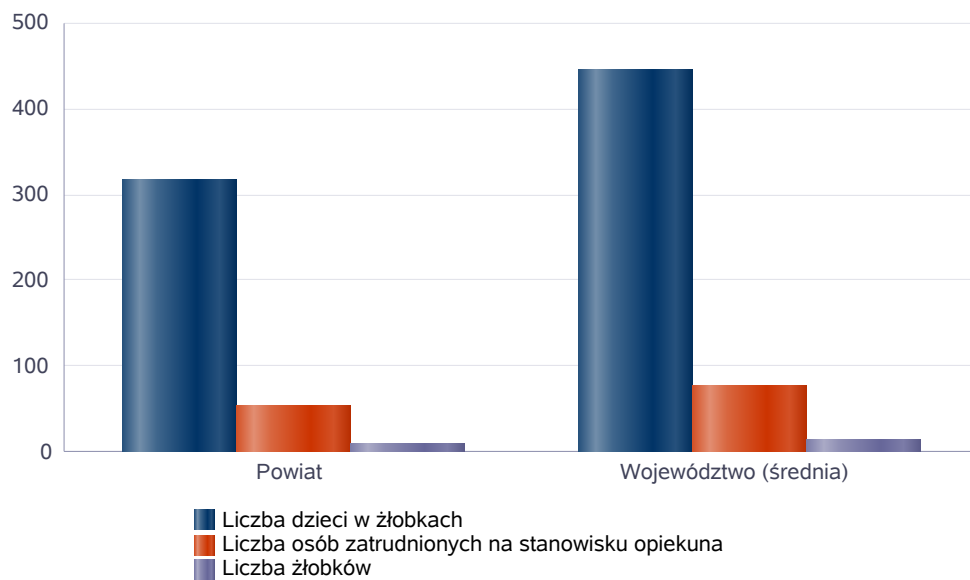
Rok	Wskaźnik
2020	
2021	0%
2022	0%
2023	0%
2024	0%



Liczba placówek i miejsc dla dzieci

Jednostka terytorialna	Miara	Wartość liczbową
Powiat	Liczba dzieci w żłobkach	317,00
Powiat	Liczba osób zatrudnionych na stanowisku opiekuna	54,00
Powiat	Liczba żłobków	9,00
Województwo (średnia)	Liczba dzieci w żłobkach	444,31
Województwo (średnia)	Liczba osób zatrudnionych na stanowisku opiekuna	76,29
Województwo (średnia)	Liczba żłobków	14,51

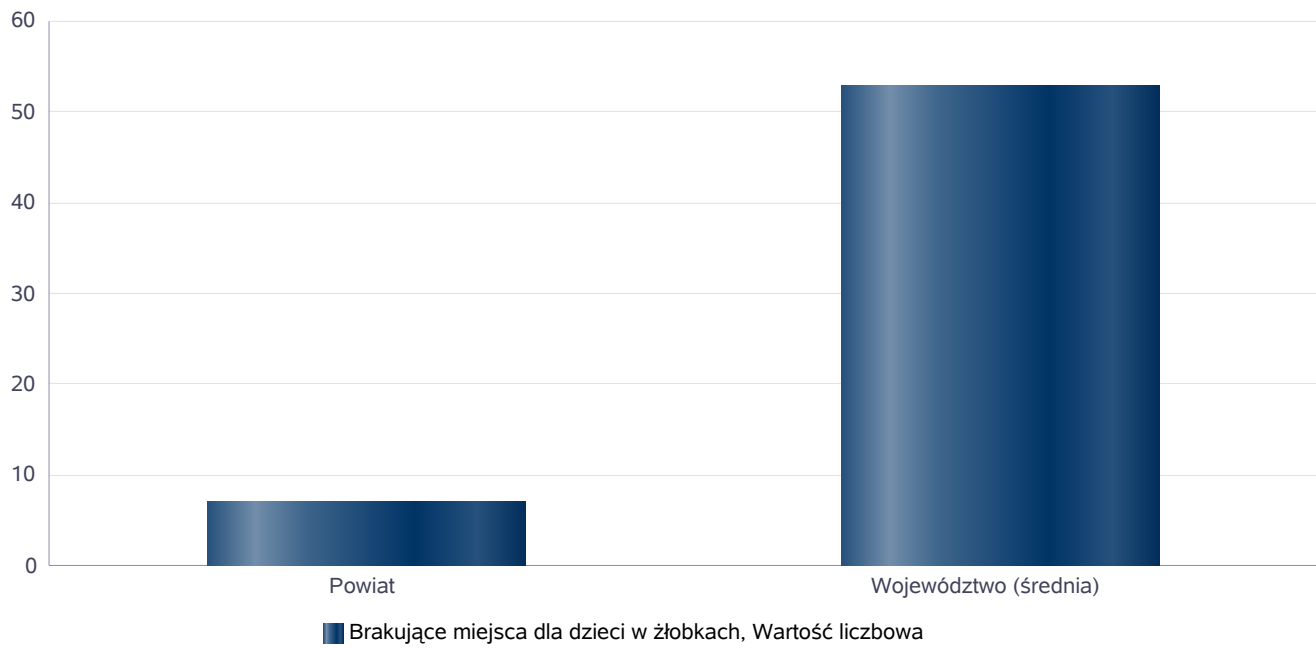
Infrastruktura opieki nad dziećmi



Liczba placówek i miejsc dla dzieci

Jednostka terytorialna	Miara	Wartość liczbową
Powiat	Brakujące miejsca dla dzieci w żłobkach	7
Województwo (średnia)	Brakujące miejsca dla dzieci w żłobkach	53

Infrastruktura opieki nad dziećmi



INFRASTRUKTURA SPOŁECZNA (stan na 31.XII)

WYSZCZEGÓLNIENIE		Rok 2023	Rok oceny 2024	Prognoza 2025*
INFRASTRUKTURA SPOŁECZNA				
Liczba mieszkań komunalnych w zasobie gminy	1	X	X	X
Liczba wniosków złożonych na mieszkanie komunalne z zasobów gminy	2	X	X	X
w tym z wiersza 1: Liczba mieszkań socjalnych (lokali)	3	X	X	X
Liczba oczekujących na mieszkanie socjalne	4	X	X	X
Liczba wyroków eksmisyjnych bez wskazania lokalu socjalnego	5	X	X	X
Liczba klubów i innych miejsc spotkań dla seniorów	6	X	X	X
Liczba hospicjów	7	0	0	0
Liczba ośrodków dla cudzoziemców	8	0	0	0

* Wielkość prognozy nie dotyczy wartości przyrostu lub spadku. W przypadku braku możliwości oszacowania wielkości liczbowych dla prognozy należy wpisać liczby odpowiadające danym z kolumny "Rok oceny 2024". Niniejsza instrukcja dotyczy wypełniania wszystkich tabel OZPS.

3. Dane o korzystających z pomocy i wsparcia

W przypadku pracy PCPR w Kępnie z różnych form pomocy i wsparcia opartych m.in. na Ustawie o pomocy społecznej, Ustawie o rehabilitacji zawodowej i społecznej oraz zatrudnianiu osób niepełnosprawnych oraz Ustawie o wspieraniu rodziny i systemie pieczy zastępczej skorzystało łącznie 1266 osób. Natomiast w przypadku Powiatowego Zespołu ds. Orzekania o Niepełnosprawności w 2024 r. wydanych zostało 1428 orzeczeń. Wydano również 474 legitymacji potwierdzających niepełnosprawność oraz 608 kart parkingowych.

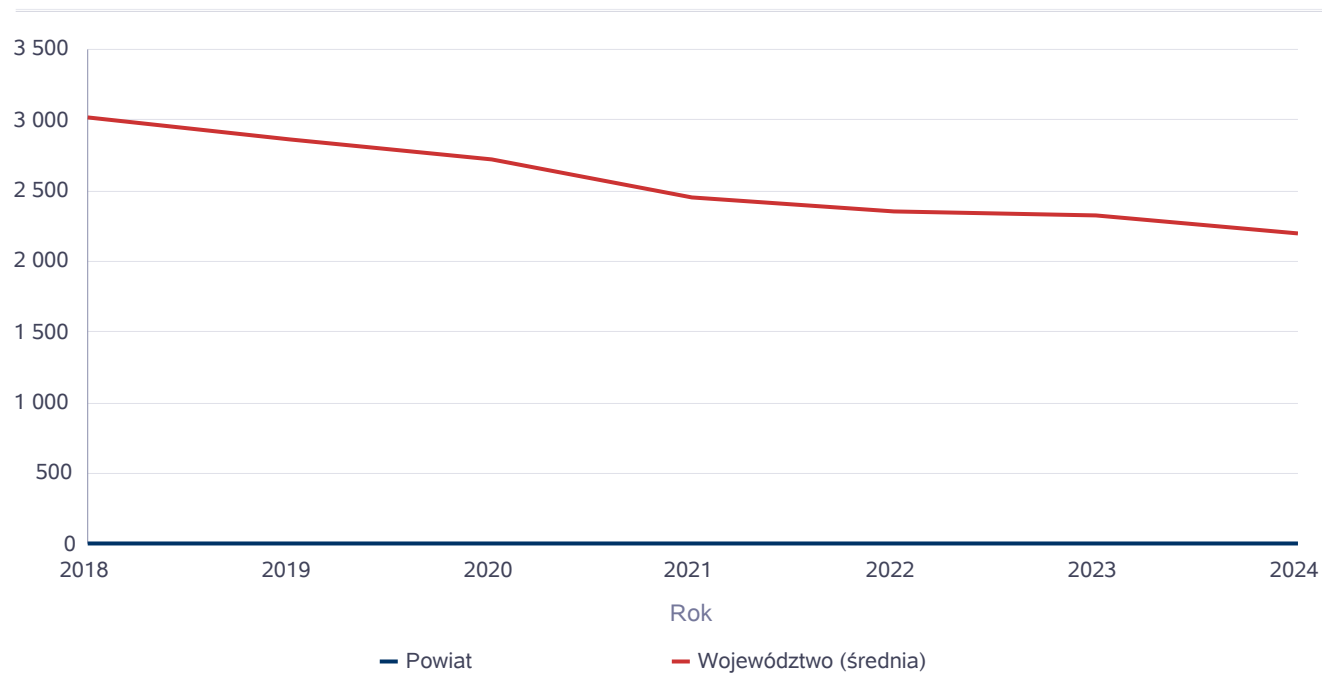
W związku z powyższym łącznie wsparcie uzyskało 2694 osób.

Poniżej prezentujemy w formie graficznej i tabelarycznej szczegółowe dane dotyczące: liczby rodzin i osób w rodzinach korzystających z pomocy społecznej w podziale na wiek i płeć, wskaźnika deprivacji lokalnej, liczby długotrwale korzystających z pomocy społecznej, w podziale na płeć i grupy wiekowe.

Liczba osób korzystających ze świadczeń na podstawie wydanych decyzji

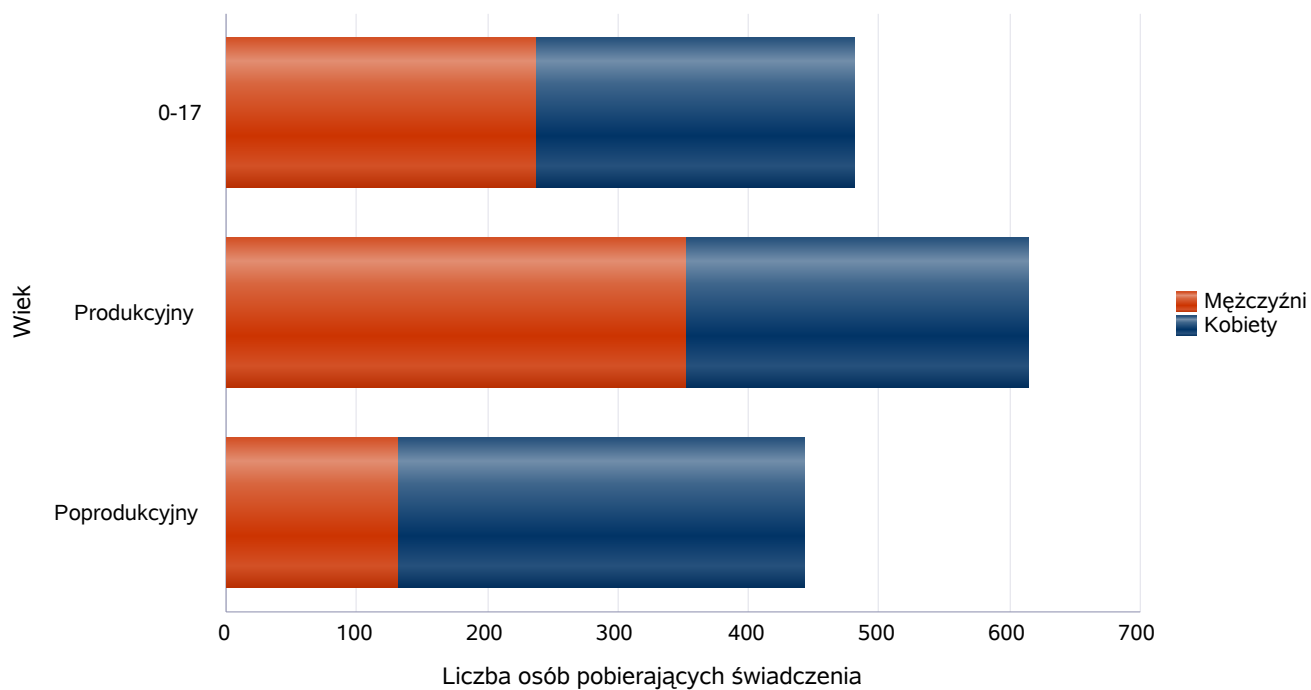
	Liczba świadczeniobiorców						
	2018	2019	2020	2021	2022	2023	2024
Powiat	0	0	0	3	1	1	3
Województwo (średnia)	3 022	2 856	2 724	2 450	2 349	2 326	2 195

Liczba świadczeniobiorców



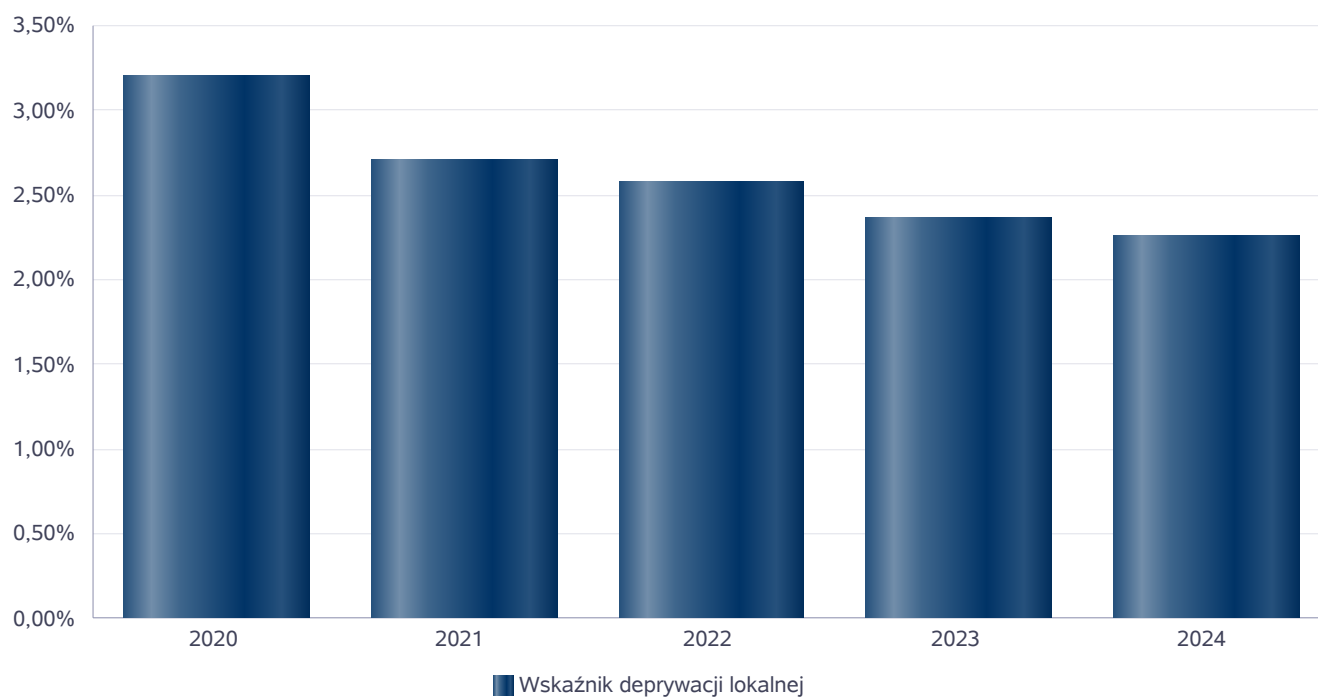
Liczba osób korzystających z pomocy społecznej w podziale na wiek i płeć wg liczby wypłaconych świadczeń

Grupa	Ogółem	Kobiety	Mężczyźni
0-17	481	243	238
Produkcyjny	614	261	353
Poprodukcyjny	442	310	132



Wskaźnik deprywacji lokalnej

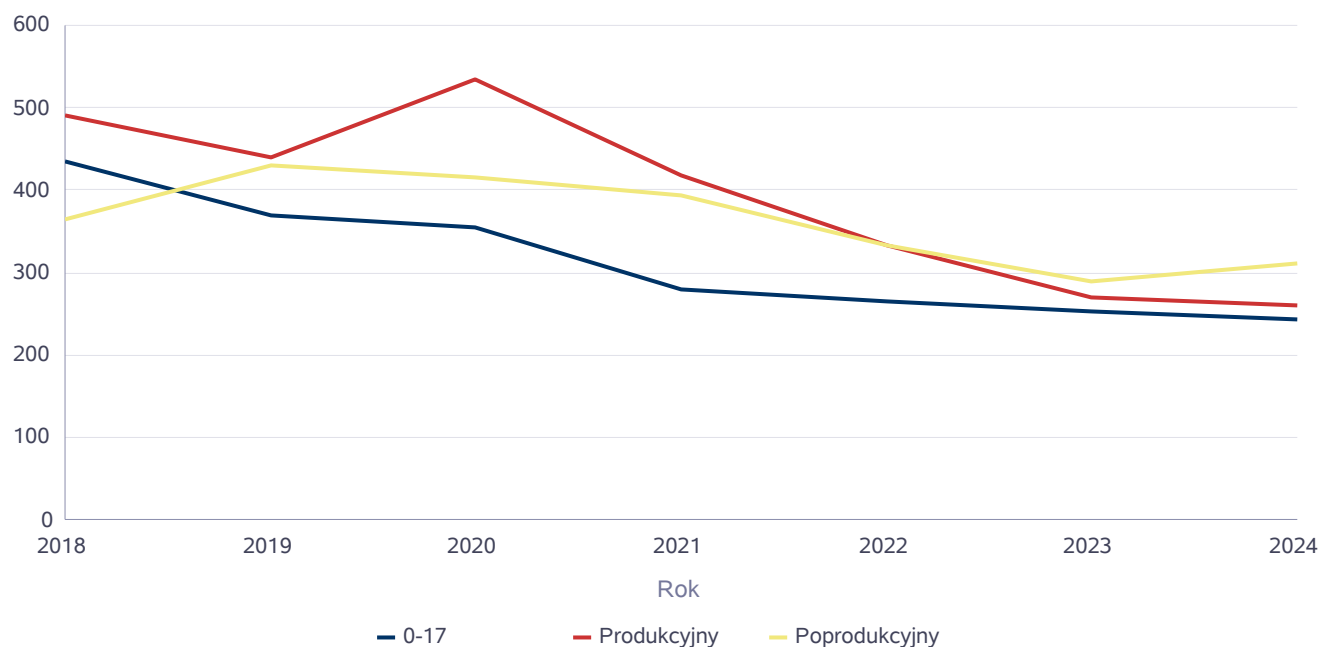
Rok	Wskaźnik deprywacji lokalnej
2020	3,19%
2021	2,70%
2022	2,57%
2023	2,35%
2024	2,25%



Liczba kobiet korzystających z pomocy społecznej

		Liczba kobiet korzystających z pomocy						
Poziom	Wiek	2018	2019	2020	2021	2022	2023	2024
Powiat kępiński	0-17	436	369	355	280	266	254	243
	Produkcyjny	491	440	534	418	334	269	261
	Poprodukcyjny	364	430	416	393	332	289	310
Województwo (średnia)	0-17	54	49	45	38	46	45	41
	Produkcyjny	170	144	137	121	130	97	86
	Poprodukcyjny	103	93	86	86	93	64	64

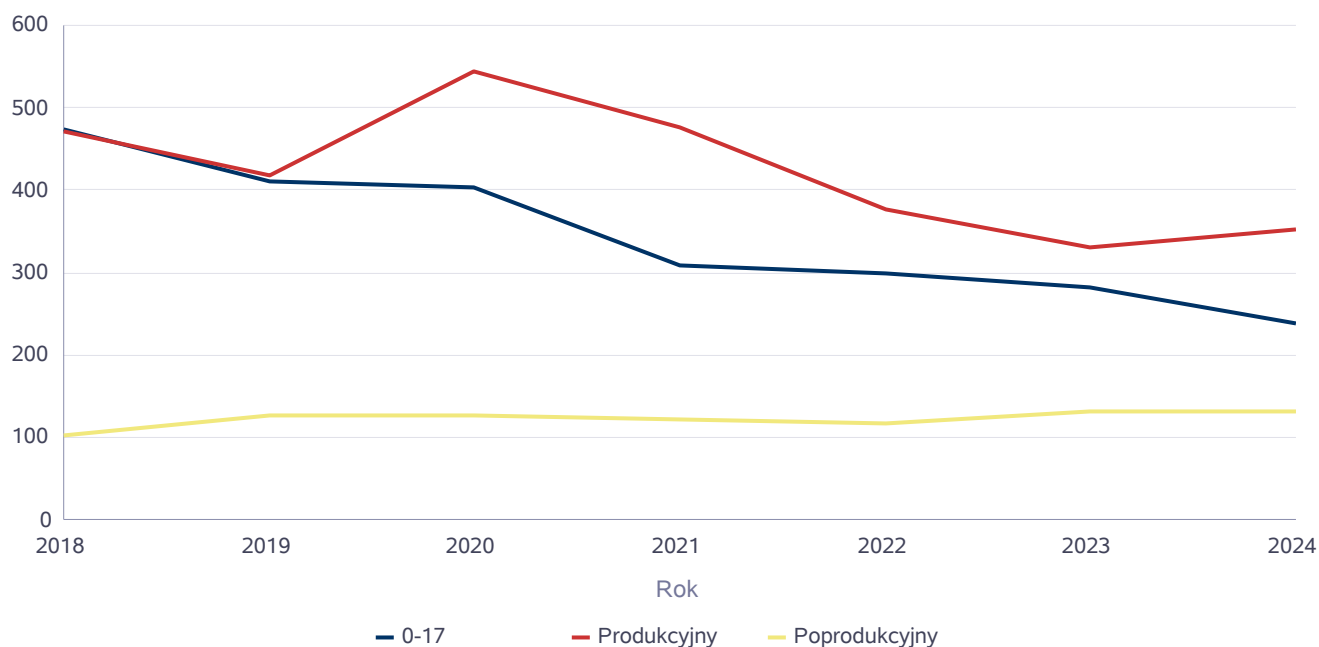
Liczba kobiet korzystających z pomocy



Liczba mężczyzn korzystających z pomocy społecznej

		Liczba mężczyzn korzystających z pomocy						
Poziom	Wiek	2018	2019	2020	2021	2022	2023	2024
Powiat kępiński	0-17	473	410	403	308	298	283	238
	Produkcyjny	470	418	545	476	376	331	353
	Poprodukcyjny	103	127	126	121	116	131	132
Województwo (średnia)	0-17	58	53	49	40	49	49	44
	Produkcyjny	155	135	137	126	125	102	98
	Poprodukcyjny	31	28	28	28	31	22	23

Liczba mężczyzn korzystających z pomocy



**DANE O KORZYSTAJĄCYCH Z POMOCY I WSPARCIA
w całym okresie sprawozdawczym**

WYSZCZEGÓLNIENIE		Rok 2023	Rok oceny 2024	Prognoza 2025
OSOBY I RODZINY, KTÓRYM UDZIELONO POMOCY I WSPARCIA				
Liczba osób	1	3 442	2 694	2 694
OSOBY I RODZINY, KTÓRYM PRZYZNANO ŚWIADCZENIE				
Liczba osób	2	2	4	2
W tym: osoby długotrwale korzystające	3	1	2	0
Wiek 0-17	4	0	1	0
Wiek produkcyjny *	5	2	3	2
Wiek poprodukcyjny **	6	0	0	0
Liczba rodzin	7	2	3	2
Liczba osób w rodzinach	8	3	4	4
w tym: KOBIECY (z wierszy 2-6)				
Ogółem	9	1	4	2
W tym: osoby długotrwale korzystające	10	1	2	0
Wiek 0-17	11	0	1	0
Wiek 18-59	12	1	3	2
Wiek 60 lat i więcej	13	0	0	0
OSOBY I RODZINY, Z KTÓRYMI PRZEPROWADZONO WYWIAD ŚRODOWISKOWY				
Liczba osób ogółem	14	2	4	3
Liczba rodzin	15	2	4	3
Liczba osób w rodzinach	16	3	7	3
KONTRAKT SOCJALNY				
Liczba zawartych kontraktów socjalnych - ogółem	17	0	0	0
Liczba osób objętych kontraktem socjalnym - ogółem	18	0	0	0

* wiek produkcyjny: kobiety w wieku 18-59 lat, mężczyźni 18-64 lat

** wiek poprodukcyjny: kobiety w wieku 60 i więcej, mężczyźni 65 i więcej

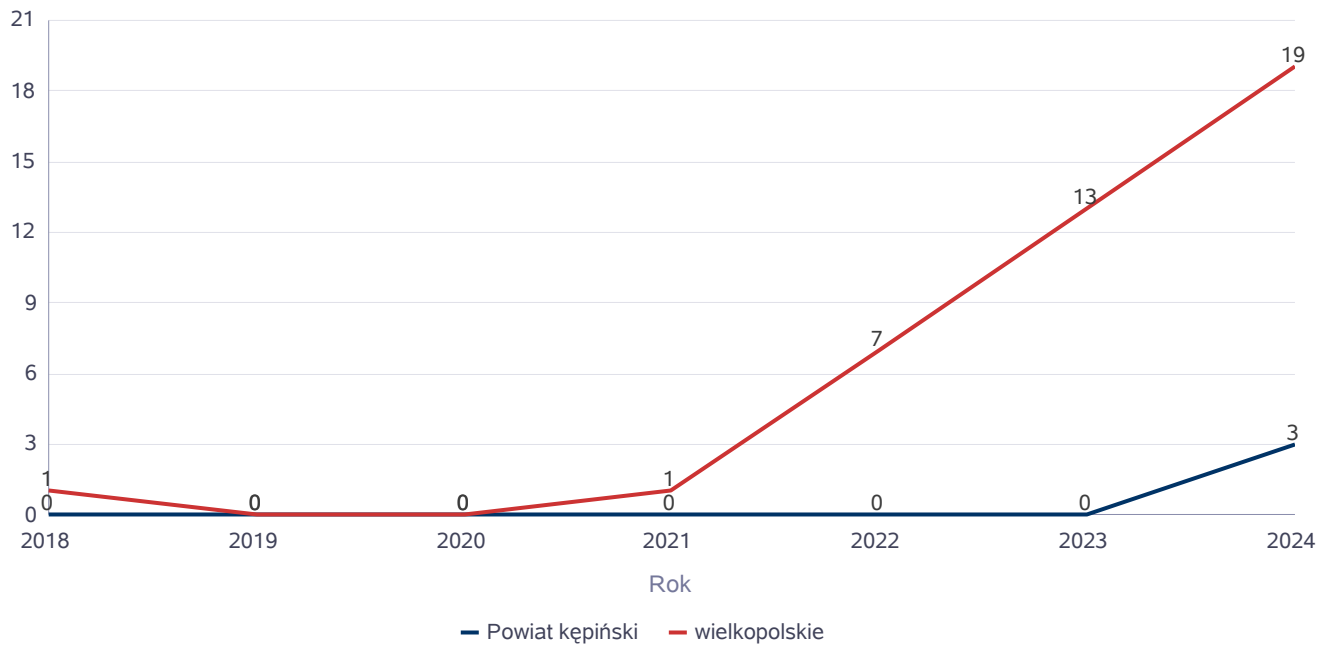
3.1. Dane o korzystających z pomocy i wsparcia POWIAT - ZADANIA PCPR ORAZ MOPR

W 2024 roku w 61 rodzinach zastępczych umieszczonych było 99 dzieci. Na terenie powiatu kępińskiego 5 pełnoletnich wychowanków rodzinnej pieczy zastępczej oraz instytucjonalnej pieczy zastępczej zdecydowało o opuszczeniu rodziny i zostało objętych indywidualnym programem usamodzielnienia. Jedna osoba objęta została indywidualnym programem integracji cudzoziemców. W powiecie funkcjonowało 4 koordynatorów pieczy zastępczej oraz 1 rodzina pomocowa. Poniżej prezentujemy w formie graficznej i tabelarycznej szczegółowe dane dotyczące: liczby osób korzystających z indywidualnego programu integracji cudzoziemców, liczby rodzin i dzieci umieszczonych w rodzinach zastępczych, kwoty świadczeń ze względu na typ rodziny, w której umieszczono dziecko w pieczy zastępczej, kwoty świadczeń dodatku zadaniowego w różnych typach pieczy zastępczej, strukturę liczby osób usamodzielnionych w rozbiciu na pełnoletnie osoby opuszczające rodziny zastępcze, pełnoletnie osoby opuszczające placówki opiekuńczo-wychowawcze, pełnoletnie osoby opuszczające instytucje, o których mowa w art. 88 ust. 1 ustawy o pomocy społecznej, kwotę świadczeń na usamodzielnienia.

Liczba osób korzystających z indywidualnego programu integracji cudzoziemców w województwie

	Liczba osób						
	2018	2019	2020	2021	2022	2023	2024
Powiat kępiński	0	0	0	0	0	0	3
wielkopolskie	1	0	0	1	7	13	19

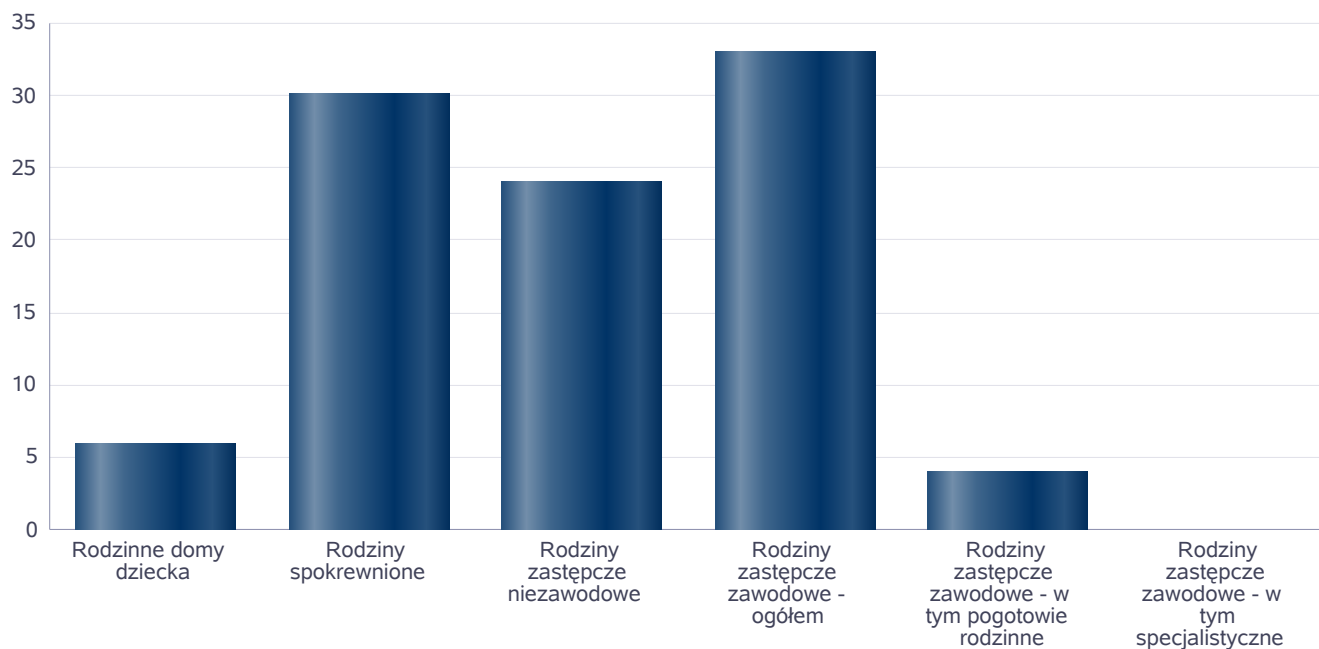
Liczba osób



Liczba dzieci umieszczonych w rodzinach, rodzinach spokrewnionych z dzieckiem, w rodzinach zastępczych niezawodowych, zastępczych zawodowych, w tym rodzinach zastępczych specjalistycznych, rodzinach zastępczych pełniących funkcję pogotowia rodzinnego

Forma pieczy:	Liczba dzieci
Rodzinne domy dziecka	6
Rodziny spokrewnione	30
Rodziny zastępcze niezawodowe	24
Rodziny zastępcze zawodowe - ogółem	33
Rodziny zastępcze zawodowe - w tym pogotowie rodzinne	4
Rodziny zastępcze zawodowe - w tym specjalistyczne	0

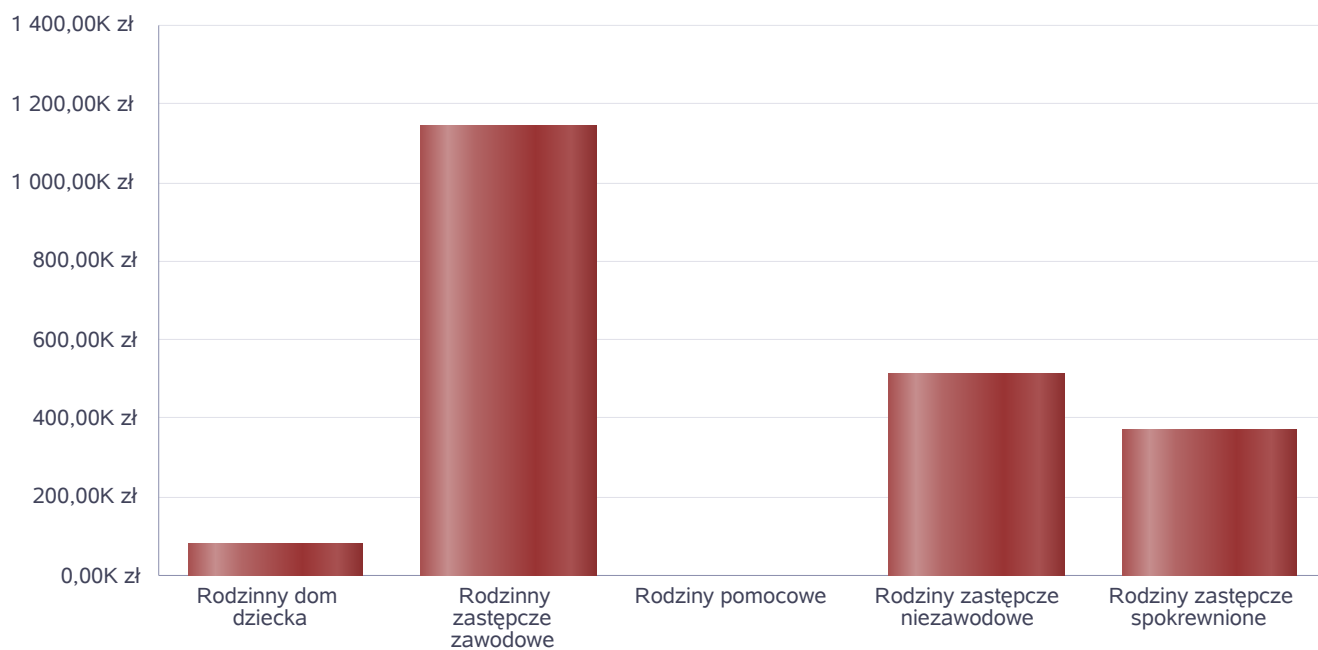
Liczba dzieci



Kwoty świadczeń ze względu na typ rodziny, w której umieszczono dziecko

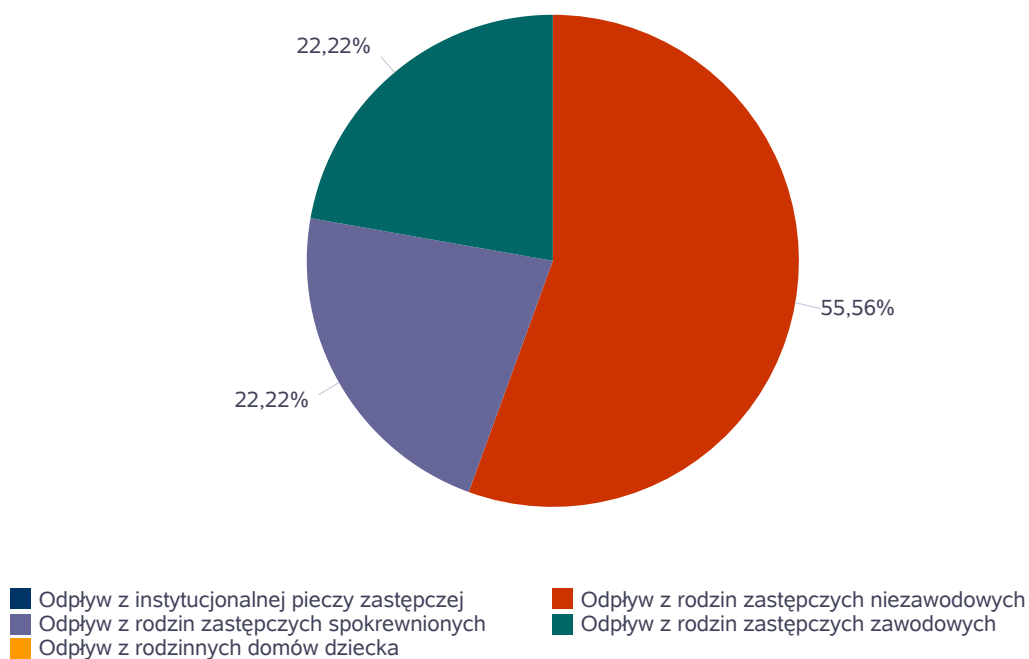
Rodzaj świadczenia	Rodzinny dom dziecka	Rodzinny zastępcze zawodowe	Rodziny pomocowe	Rodziny zastępcze niezawodowe	Rodziny zastępcze spokrewnione
Wydatki na świadczenia dla rodzin zastępczych lub osób prowadzących rodzinny dom dziecka	80 679,00 zł	1 143 889,00 zł	1 098,00 zł	510 545,00 zł	371 454,00 zł

Kwoty świadczeń



Liczba osób usamodzielnionych w rozbiściu na pełnoletnie osoby opuszczające rodziny zastępcze, pełnoletnie osoby opuszczające placówki opiekuńczo-wychowawczej

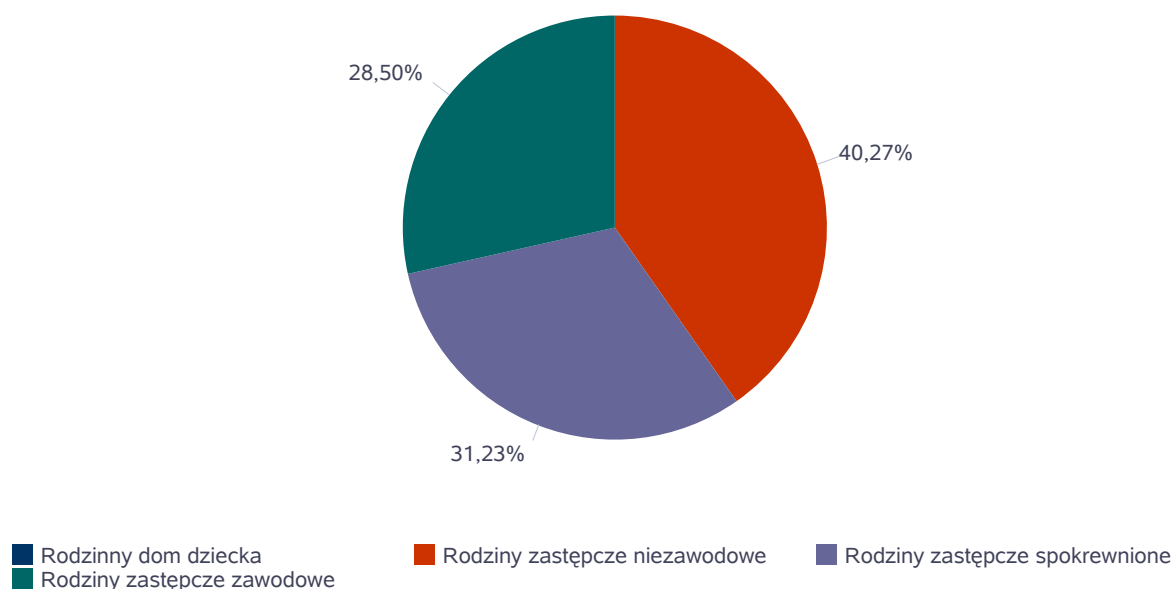
Grupa	Odpyw z instytucjonalnej pieczy zastępczej	Odpyw z rodzin zastępczych niezawodowych	Odpyw z rodzin zastępczych spokrewnionych	Odpyw z rodzin zastępczych zawodowych	Odpyw z rodzinnych domów dziecka
Dzieci powyżej 18 roku życia	0	5	2	2	0



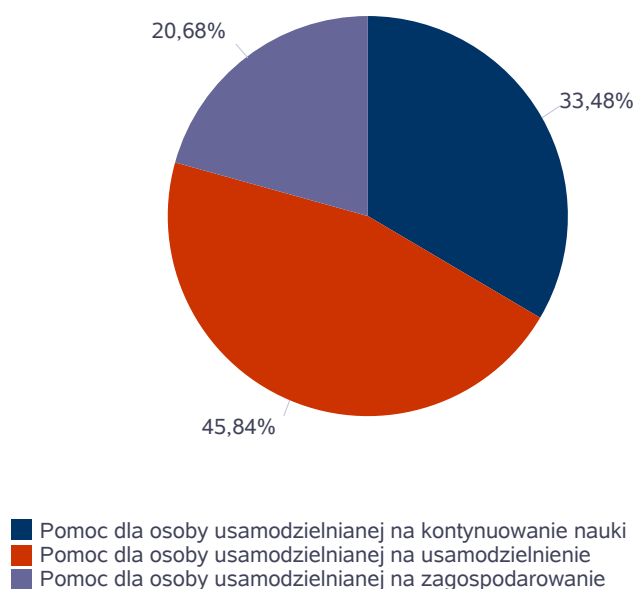
Kwota w złotych ogółem świadczeń na usamodzielnienia w rozbiu na pełnoletnie osoby opuszczające rodziny zastępcze, pełnoletnie osoby opuszczające placówki opiekuńczo-wychowawcze

Rodzaj usamodzielnienia	Rodzinny dom dziecka	Rodziny zastępcze niezawodowe	Rodziny zastępcze spokrewnione	Rodziny zastępcze zawodowe
Pomoc dla osoby usamodzielnianej na kontynuowanie nauki	0,00 zł	2 253,00 zł	8 718,00 zł	13 831,00 zł
Pomoc dla osoby usamodzielnianej na usamodzielnienie	0,00 zł	18 959,00 zł	9 996,00 zł	4 998,00 zł
Pomoc dla osoby usamodzielnianej na zagospodarowanie	0,00 zł	8 614,00 zł	4 419,00 zł	2 284,00 zł

Procentowy udział wydatków wg rodzaju placówki



Procentowy udział wydatków wg rodzaju usamodzielnienia



**Dane o osobach korzystających z pomocy i wsparcia
POWIAT - ZADANIA PCPR ORAZ MOPR
wypełniają wyłącznie powiaty i miasta na prawach powiatu
w całym okresie sprawozdawczym**

WYSZCZEGÓLNIENIE	Rok 2023		Rok oceny 2024		Prognoza 2025
INDYWIDUALNE PROGRAMY POMOCY					
PROGRAM KOREKCYJNO-EDUKACYJNY DLA OSÓB STOSUJĄCYCH PRZEMOC DOMOWĄ					
Liczba osób korzystających z usług	1	0	15	15	
USAMODZIELNIENIE					
PEŁNOLETNIE OSOBY OPUSZCZAJĄCE INSTYTUCJE, O KTÓRYCH MOWA W ART. 88 UST.1 USTAWY O POMOCY SPOŁECZNEJ					
Liczba osób	2	1	2	2	
Kwota świadczeń w złotych	3	2 756	9 123	14 123	
W TYM: (od poz. 4 do poz. 9)					
POMOC PIENIĘŻNA NA USAMODZIELNIENIE					
Liczba osób	4	0	0	1	
Kwota świadczeń w złotych	5	0	0	5 000	
POMOC PIENIĘŻNA NA KONTYNUOWANIE NAUKI					
Liczba osób	6	1	0	0	
Kwota świadczeń w złotych	7	2 756	0	0	
POMOC NA ZAGOSPODAROWANIE W FORMIE RZECZOWEJ					
Liczba osób	8	0	2	2	
Kwota świadczeń w złotych	9	0	9 123	9 123	
REHABILITACJA ZAWODOWA I SPOŁECZNA OSÓB NIEPEŁNOSPRAWNYCH					
Ogólna kwota dofinansowania (PFRON, środki własne powiatu)	10	2 088 465	2 477 977	2 477 977	
POMOC NA LIKWIDACJĘ BARIER ARCHITEKTONICZNYCH, TECHNICZNYCH I W KOMUNIKOWANIU SIĘ					
Liczba osób, które uzyskały dofinansowanie	11	20	23	23	
Wartość dofinansowania w złotych	12	78 722	141 876	141 876	
TURNUSY REHABILITACYJNE					
Liczba osób, które uzyskały pomoc	13	53	118	118	
Wartość dofinansowania w złotych	14	90 886	236 376	236 376	
ZAOPATRZENIE W PRZEDMIOTY ORTOPEDYCZNE, ŚRODKI POMOCNICZE I SPRZĘT REHABILITACYJNY					
Liczba osób, które uzyskały pomoc	15	275	283	283	
Wartość dofinansowania w złotych	16	582 545	572 018	572 018	
PROGRAM "AKTYWNY SAMORZĄD"					
Liczba świadczeń	17	45	62	62	
Wartość dofinansowania w złotych	18	360 989	360 594	360 594	
Liczba osób z niepełnosprawnościami korzystających z form wsparcia pomocy społecznej ogółem	19	45	53	53	
DOFINANSOWANIE SPORTU, KULTURY, REKREACJI I TURYSTYKI					
Liczba dofinansowanych imprez	20	0	3	3	
Liczba niepełnosprawnych uczestników	21	0	158	158	
Wartość dofinansowania ogółem w złotych	22	0	12 418	12 418	
DOFINANSOWANIE USŁUG TŁUMACZA JĘZYKA MIGOWEGO LUB TŁUMACZA - PRZEWODNIKA					
Wartość dofinansowania w złotych	23	0	0	0	

4. Inne rodzaje pomocy i świadczeń

Liczba pobierających w roku oceny zasiłek wychowawczy wyniosła 0 rodzin. W stosunku do roku poprzedniego liczba ta nie uległa zmianie. Całkowita kwota przyznanego świadczenia w formie zasiłku wychowawczego wyniosła 0,00 zł i w porównaniu z rokiem poprzednim nie uległa zmianie. Liczba pobierających w roku oceny zasiłek rodzinny wyniosła 0 rodzin. W stosunku do roku poprzedniego liczba ta nie uległa zmianie. Całkowita kwota przyznanego świadczenia w formie zasiłku rodzinnego wyniosła 0,00 zł i w porównaniu z rokiem poprzednim nie uległa zmianie. Poniżej prezentujemy w formie graficznej i tabelarycznej szczegółowe dane dotyczące: liczby rodzin, które otrzymały świadczenie wychowawcze w ciągu roku, kwoty świadczenia wychowawczego w ciągu roku, liczby rodzin i kwoty świadczeń w zakresie zasiłków rodzinnych, dodatków do zasiłków rodzinnych, jednorazowych dodatków z tytułu urodzenia się dziecka, jednorazowej zapomogi z tytułu urodzenia dziecka, liczby i kwot świadczeń pielęgnacyjnych, zasiłku pielęgnacyjnego, zasiłku pielęgnacyjnego dla niepełnosprawnego dziecka, dla osoby niepełnosprawnej w wieku powyżej 16 lat o różnych stopniach niepełnosprawności, zasiłku pielęgnacyjnego dla osób, które ukończyły 75 lat, specjalnego zasiłku opiekuńczego, zasiłku dla opiekuna, świadczeń alimentacyjnych.

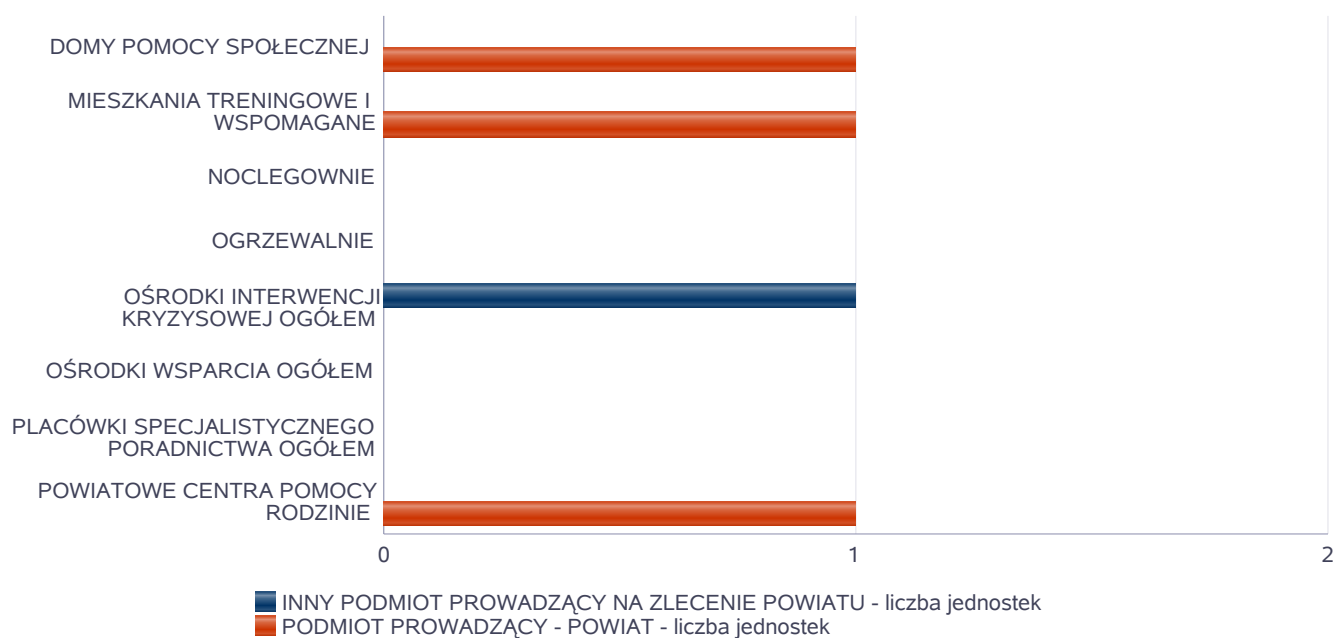
5. Zasoby instytucjonalne pomocy i wsparcia

Pomoc społeczna to nie tylko wsparcie finansowe osób i rodzin potrzebujących pomocy, ale także pomoc instytucjonalna, świadczona przez placówki pomocy społecznej. W powiecie kępińskim prowadzą działalność następujące instytucje pomocy społecznej, finansowane z budżetu powiatu: Powiatowe Centrum Pomocy Rodzinie i Dom Pomocy Społecznej. Poniżej prezentujemy w formie graficznej i tabelarycznej szczegółowe dane dotyczące: liczby placówek w podziale na typ i instytucje prowadzącą, liczby miejsc i liczby osób korzystających z placówek, wskaźnik nasycenia usługami w postaci domów pomocy społecznej, środowiskowych domów samopomocy, mieszkań chronionych.

Liczba jednostek organizacyjnych pomocy i integracji społecznej o zasięgu lokalnym i o zasięgu ponadgminnym w podziale na instytucję prowadzącą

Jednostka	INNY PODMIOT PROWADZĄCY NA ZLECENIE POWIATU - liczba jednostek	PODMIOT PROWADZĄCY - POWIAT - liczba jednostek
DOMY POMOCY SPOŁECZNEJ	0	1
MIESZKANIA TRENINGOWE I WSPOMAGANE	0	1
NOCLEGOWNIE	0	0
OGRZEWALNIE	0	0
OŚRODKI INTERWENCJI KRYZYSOWEJ OGÓŁEM	1	0
OŚRODKI WSPARCIA OGÓŁEM	0	0
PLACÓWKI SPECJALISTYCZNEGO PORADNICTWA OGÓŁEM	0	0
POWIATOWE CENTRA POMOCY RODZINIE	X	1

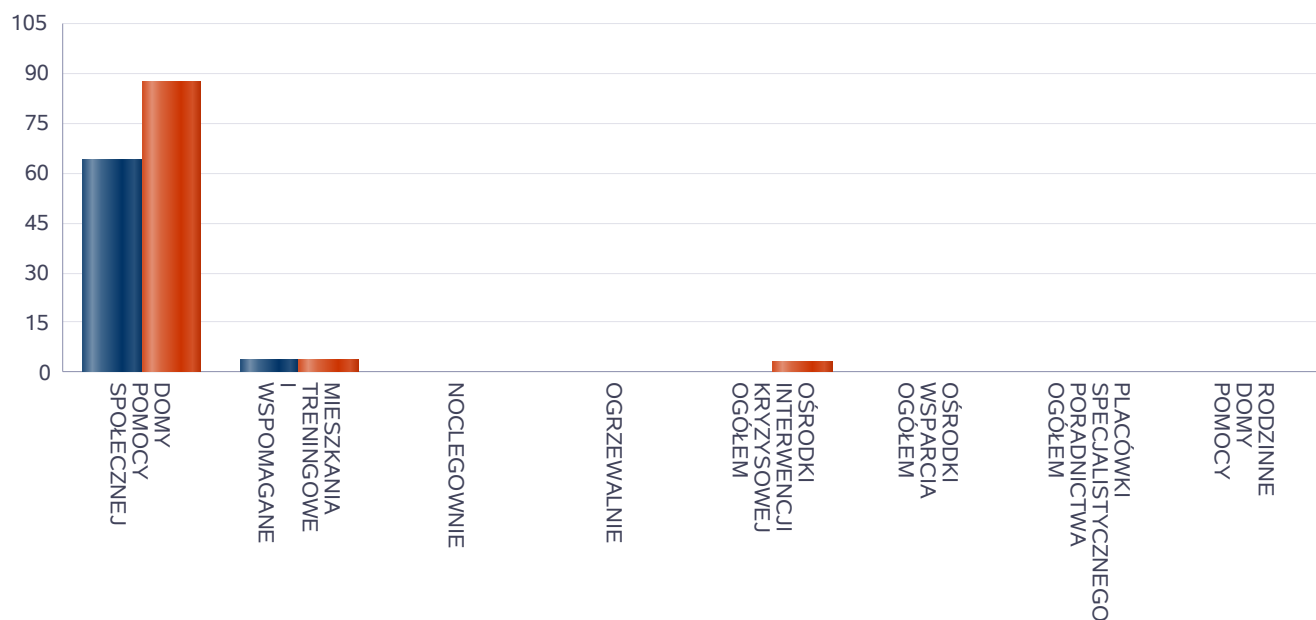
Liczba jednostek organizacyjnych pomocy i integracji społecznej



Liczba miejsc w jednostkach organizacyjnych pomocy i integracji społecznej o zasięgu lokalnym i o zasięgu ponadgminnym

Jednostka	liczba miejsc	liczba osób korzystających
DOMY POMOCY SPOŁECZNEJ	64	87
MIESZKANIA TRENINGOWE I WSPOMAGANE	4	4
NOCLEGOWNIE	0	0
OGRZEWALNIE	0	0
OŚRODKI INTERWENCJI KRYZYSOWEJ OGÓŁEM	x	3
OŚRODKI WSPARCIA OGÓŁEM	0	0
PLACÓWKI SPECJALISTYCZNEGO PORADNICTWA OGÓŁEM	x	0
RODZINNE DOMY POMOCY	0	0

Liczba miejsc w jednostkach organizacyjnych pomocy i integracji społecznej o zasięgu lokalnym i o zasięgu ponadgminnym

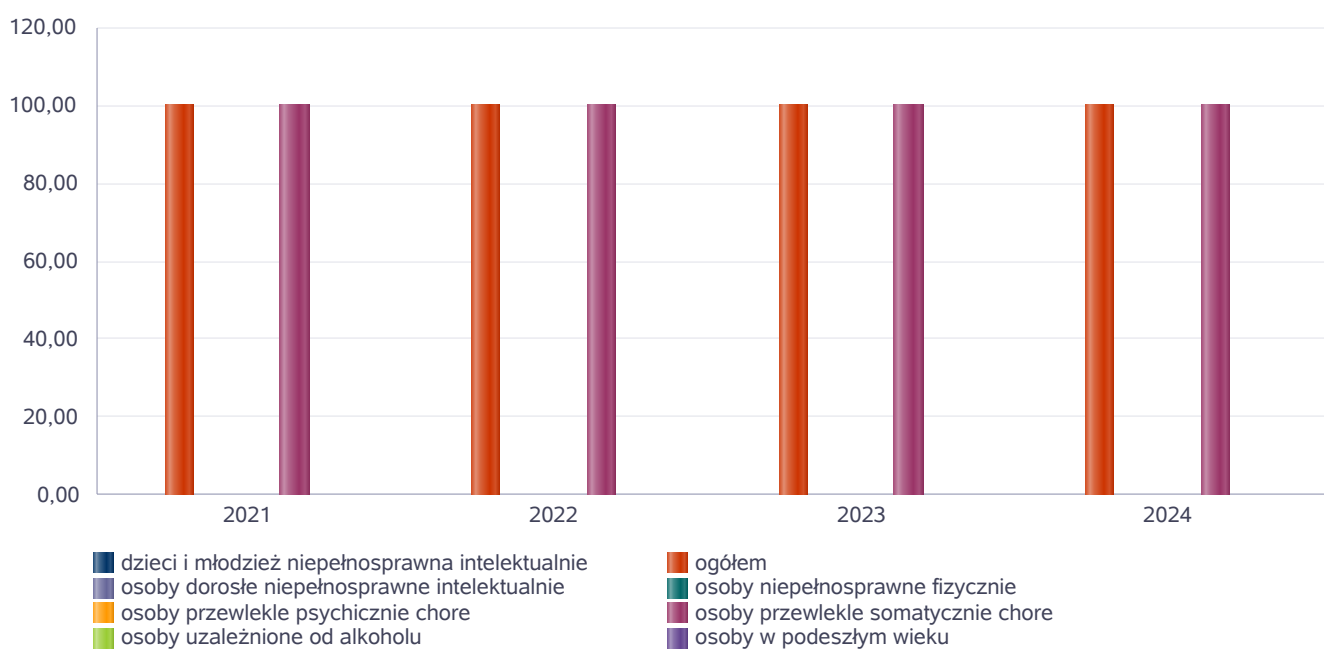


Nasycenie usługami w DPS

Wskaźnik obliczany jako stosunek liczby osób umieszczonych w DPS pomnożony przez 100 do sumy liczby osób umieszczonych w DPS i liczby oczekujących

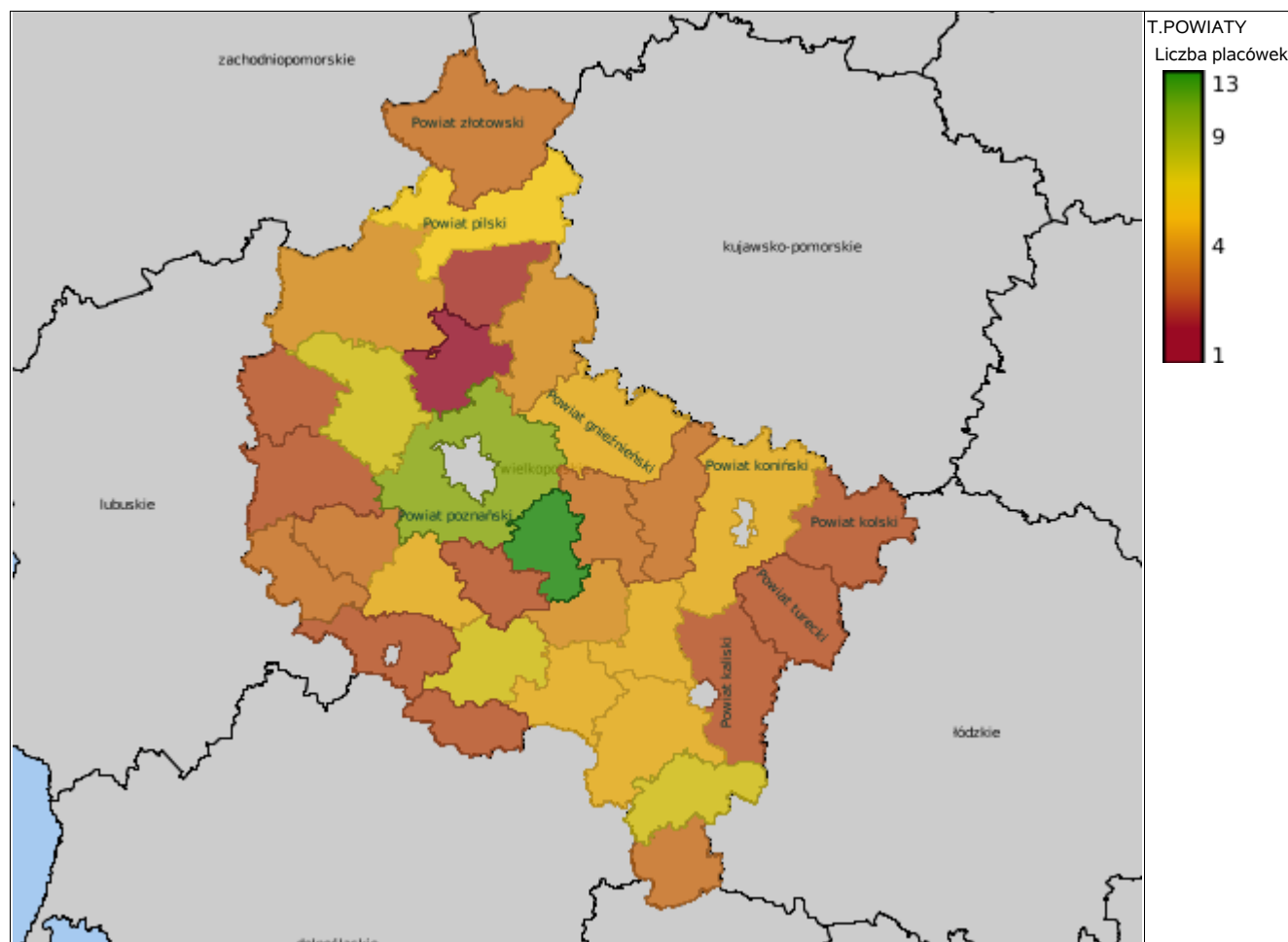
Grupa osób	Wskaźnik nasycenia usługami w DPS-ach wyrażony w %			
	2021	2022	2023	2024
ogółem	100,00	100,00	100,00	100,00
osoby w podeszłym wieku				
osoby przewlekle somatycznie chore	100,00	100,00	100,00	100,00
osoby przewlekle psychicznie chore				
osoby dorosłe niepełnosprawne intelektualnie				
dzieci i młodzież niepełnosprawna intelektualnie				
osoby niepełnosprawne fizycznie				
osoby uzależnione od alkoholu				

Nasycenie usługami w DPS-ach



Rozmieszczenie jednostek organizacyjnych pomocy i integracji społecznej o zasięgu ponadgminnym

Powiat	Ogółem	DOMY POMOCY SPOŁ.	MIESZK. TRENIN. I WSPOM.	NOCLE - GOWNIE	OGRZE - WALNIE	OŚR. INTER - WENCJI KRYZYS. OG.	OŚRODKI WSPARCIA OGÓŁEM	PLAC. SPEC. PORAD.	POWIAT. CENTRA POM. RODZ.
Powiat chodzieski	2	1	0	0	0	0	0	0	1
Powiat czarnkowsko- trzcianecki	5	4	0	0	0	0	0	0	1
Powiat gnieźnieński	6	3	2	0	0	0	0	0	1
Powiat gostyński	8	4	1	0	0	1	1	0	1
Powiat grodziski (wielkopolskie)	4	0	1	0	0	1	1	0	1
Powiat jarociński	5	1	0	0	0	1	2	0	1
Powiat kaliski	3	1	0	0	0	0	1	0	1
Powiat kolski	3	2	0	0	0	0	0	0	1
Powiat koniński	6	1	0	0	0	1	3	0	1
Powiat kościański	6	2	1	0	0	1	1	0	1
Powiat krotoszyński	6	2	1	0	0	1	1	0	1
Powiat kępiński	4	1	1	0	0	1	0	0	1
Powiat leszczyński	3	0	1	0	0	0	1	0	1
Powiat międzychodzki	3	2	0	0	0	0	0	0	1
Powiat nowotomyski	3	0	1	0	0	0	1	0	1
Powiat obornicki	1	0	0	0	0	0	0	0	1
Powiat ostrowski (wielkopolskie)	6	2	0	0	0	2	1	0	1
Powiat ostrzeszowski	8	3	1	0	0	1	2	0	1
Powiat pilski	7	5	0	0	0	0	1	0	1
Powiat pleszewski	6	2	0	0	0	1	2	0	1
Powiat poznański	10	1	5	0	0	1	2	0	1
Powiat rawicki	3	2	0	0	0	0	0	0	1
Powiat szamotulski	8	2	5	0	0	0	0	0	1
Powiat słupecki	4	3	0	0	0	0	0	0	1
Powiat turecki	3	1	0	0	0	0	1	0	1
Powiat wolsztyński	4	2	1	0	0	0	0	0	1
Powiat wrzesiński	4	1	0	0	0	0	2	0	1
Powiat wągrowiecki	5	1	2	0	0	1	0	0	1
Powiat złotowski	4	0	3	0	0	0	0	0	1
Powiat średzki (wielkopolskie)	13	0	9	0	0	1	2	0	1
Powiat śremski	3	2	0	0	0	0	0	0	1



ZASOBY INSTYTUCJONALNE POMOCY I WSPARCIA

WYSZCZEGÓLNIENIE		Rok 2023	Rok oceny 2024	Prognoza 2025
OŚRODKI WSPARCIA - OGÓŁEM				
Liczba miejsc w placówkach ogółem	1	0	10	10
Liczba osób korzystających	2	0	21	30
Liczba osób oczekujących (wg stanu na 31 grudnia danego roku)	3	0	7	0
Liczba decyzji odmownych (wg stanu na 31 grudnia danego roku)	4	0	0	0
Kadra placówek - liczba osób zatrudnionych ogółem (wg stanu na 31 grudnia danego roku)	5	0	0	0
Roczny koszt prowadzenia i utrzymania placówek (w złotych)	6	0	0	0
W TYM (z wierszy 1-6, dotyczy wierszy 7-27):				
ŚRODOWISKOWE DOMY SAMOPOMOCY				
Liczba miejsc w placówkach ogółem	7	0	0	0
Liczba osób korzystających	8	0	0	0
Liczba osób umieszczonych	9	0	0	0
Liczba osób oczekujących (wg stanu na 31 grudnia danego roku)	10	0	0	0
Kadra placówek - liczba osób zatrudnionych ogółem (wg stanu na 31 grudnia danego roku)	11	0	0	0
Roczny koszt prowadzenia i utrzymania placówek (w złotych)	12	0	0	0
DZIENNE DOMY POMOCY				
Liczba miejsc w placówkach ogółem	13	0	10	10
Liczba osób korzystających	14	0	21	30
Liczba osób oczekujących (wg stanu na 31 grudnia danego roku)	15	0	7	0
Kadra placówek - liczba osób zatrudnionych ogółem (wg stanu na 31 grudnia danego roku)	16	0	0	0
Roczny koszt prowadzenia i utrzymania placówek (w złotych)	17	0	0	0
KLUBY SAMOPOMOCY				
Liczba miejsc w placówkach ogółem	18	0	0	0
Liczba osób korzystających	19	0	0	0
Liczba osób oczekujących (wg stanu na 31 grudnia danego roku)	20	0	0	0
Kadra placówek - liczba osób zatrudnionych ogółem (wg stanu na 31 grudnia danego roku)	21	0	0	0
Roczny koszt prowadzenia i utrzymania placówek (w złotych)	22	0	0	0
SCHRONISKA DLA OSÓB BEZDOMNYCH I SCHRONISKA DLA OSÓB BEZDOMNYCH Z USŁUGAMI OPIEKUŃCZYMI				
Liczba miejsc w placówkach ogółem	23	0	0	0
Liczba osób korzystających	24	0	0	0
Liczba osób skierowanych w wyniku eksmisji	25	0	0	0
Kadra placówek - liczba osób zatrudnionych ogółem (wg stanu na 31 grudnia danego roku)	26	0	0	0
Roczny koszt prowadzenia i utrzymania placówek (w złotych)	27	0	0	0
OGRZEWALNIE				

WYSZCZEGÓLNIENIE		Rok 2023	Rok oceny 2024	Prognoza 2025
Liczba miejsc w placówkach ogółem	28	0	0	0
Liczba osób korzystających	29	0	0	0
Kadra placówek - liczba osób zatrudnionych ogółem (wg stanu na 31 grudnia danego roku)	30	0	0	0
Roczny koszt prowadzenia i utrzymania placówek (w złotych)	31	0	0	0
NOCLEGOWNIE				
Liczba miejsc w placówkach ogółem	32	0	0	0
Liczba osób korzystających	33	0	0	0
Liczba osób skierowanych w wyniku eksmisji	34	0	0	0
Kadra placówek - liczba osób zatrudnionych ogółem (wg stanu na 31 grudnia danego roku)	35	0	0	0
Roczny koszt prowadzenia i utrzymania placówek (w złotych)	36	0	0	0

ZASOBY INSTYTUCJONALNE POMOCY I WSPARCIA (c.d.)

WYSZCZEGÓLNIENIE		Rok 2023	Rok oceny 2024	Prognoza 2025
DOMY POMOCY SPOŁECZNEJ				
Liczba miejsc w placówkach ogółem	1	64	64	64
Liczba miejsc usługi wsparcia krótkoterminowego	2	0	0	0
Liczba osób korzystających	3	78	87	87
Liczba osób korzystających z usługi wsparcia krótkoterminowego	4	0	0	0
Liczba osób umieszczonych	5	16	24	15
Liczba osób oczekujących (wg stanu na 31 grudnia danego roku)	6	0	0	0
Liczba decyzji odmownych (wg stanu na 31 grudnia danego roku)	7	0	0	0
Kadra placówek - liczba osób zatrudnionych ogółem (wg stanu na 31 grudnia danego roku)	8	48	47	48
Roczny koszt prowadzenia i utrzymania placówek (w złotych)	9	5 156 727	5 816 653	6 517 514
MIESZKANIA TRENINGOWE I WSPOMAGANE OGÓŁEM				
Liczba miejsc w placówkach ogółem	10	0	4	4
Liczba osób korzystających	11	0	4	4
Liczba osób umieszczonych	12	0	4	4
Liczba osób oczekujących (wg stanu na 31 grudnia danego roku)	13	0	4	4
Kadra placówek - liczba osób zatrudnionych ogółem (wg stanu na 31 grudnia danego roku)	14	0	2	2
Roczny koszt prowadzenia i utrzymania placówek (w złotych)	15	0	132 766	132 766
OŚRODKI INTERWENCJI KRYZYSOWEJ OGÓŁEM (powiatowe)				
Liczba miejsc w placówkach ogółem	16	25	25	25
Liczba osób korzystających	17	2	3	3
PLACÓWKI SPECJALISTYCZNEGO PORADNICTWA (powiatowe)				
Liczba osób korzystających	18	0	0	0

WYSZCZEGÓLNIENIE		Rok 2023	Rok oceny 2024	Prognoza 2025
Kadra placówek - liczba osób zatrudnionych ogółem (wg stanu na 31 grudnia danego roku)	19	0	0	0
Roczny koszt prowadzenia i utrzymania placówek (w złotych)	20	0	0	0
PLACÓWKI WSPARCIA DZIENNEGO				
Liczba miejsc w placówkach ogółem	21	0	85	80
Liczba osób korzystających	22	0	85	80
Kadra placówek - liczba osób zatrudnionych ogółem (wg stanu na 31 grudnia danego roku)	23	0	5	5
Roczny koszt prowadzenia i utrzymania placówek (w złotych)	24	0	31 324	54 890
PLACÓWKI OPIEKUŃCZO-WYCHOWAWCZE OGÓŁEM				
Liczba miejsc w placówkach ogółem	25	0	0	0
Liczba osób korzystających	26	0	0	0
Kadra placówek - liczba osób zatrudnionych ogółem (wg stanu na 31 grudnia danego roku)	27	0	0	0
Roczny koszt prowadzenia i utrzymania placówek (w złotych)	28	270 631	284 158	284 158
W tym: PLACÓWKI TYPU RODZINNEGO				
Liczba miejsc w placówkach ogółem	29	0	0	0
Liczba osób korzystających	30	0	0	0
Kadra placówek - liczba osób zatrudnionych ogółem (wg stanu na 31 grudnia danego roku)	31	0	0	0
Roczny koszt prowadzenia i utrzymania placówek (w złotych)	32	0	0	0
CENTRUM INTEGRACJI SPOŁECZNEJ				
Liczba uczestników zajęć	33	0	0	0
KLUB INTEGRACJI SPOŁECZNEJ				
Liczba uczestników zajęć	34	X	X	X
WARSZTAT TERAPII ZAJĘCIOWEJ				
Liczba uczestników zajęć	35	45	45	45
Kadra placówek - liczba osób zatrudnionych ogółem (wg stanu na 31 grudnia danego roku)	36	16	16	16
Roczny koszt prowadzenia i utrzymania placówek (w złotych)	37	1 474 800	1 684 800	1 684 800
ZAKŁAD AKTYWNOŚCI ZAWODOWEJ				
Liczba uczestników zajęć	38	0	0	0

INNE INSTYTUCJE POMOCY I WSPARCIA

Rodzaj instytucji	Wyszczególnienie		Rok 2023	Rok oceny 2024	Prognoza 2025
Spółdzielnie socjalne dla których JST jest założycielem lub członkiem	Liczba spółdzielni socjalnych	1	0	0	0
	Liczba osób zatrudnionych w spółdzielniach socjalnych (ogółem wg stanu na 31 grudnia danego roku)	2	0	0	0
	W tym, z wiersza powyżej, liczba osób, o których mowa w art. 4 ust. 1 ustawy o spółdzielniach socjalnych, zatrudnionych w spółdzielniach socjalnych	3	0	0	0

Rodzaj instytucji	Wyszczególnienie		Rok 2023	Rok oceny 2024	Prognoza 2025
	(wg stanu na 31 grudnia danego roku)				
Liczba organizacji pozarządowych w obszarze włączenia społecznego działających na terenie JST	4		0	0	0

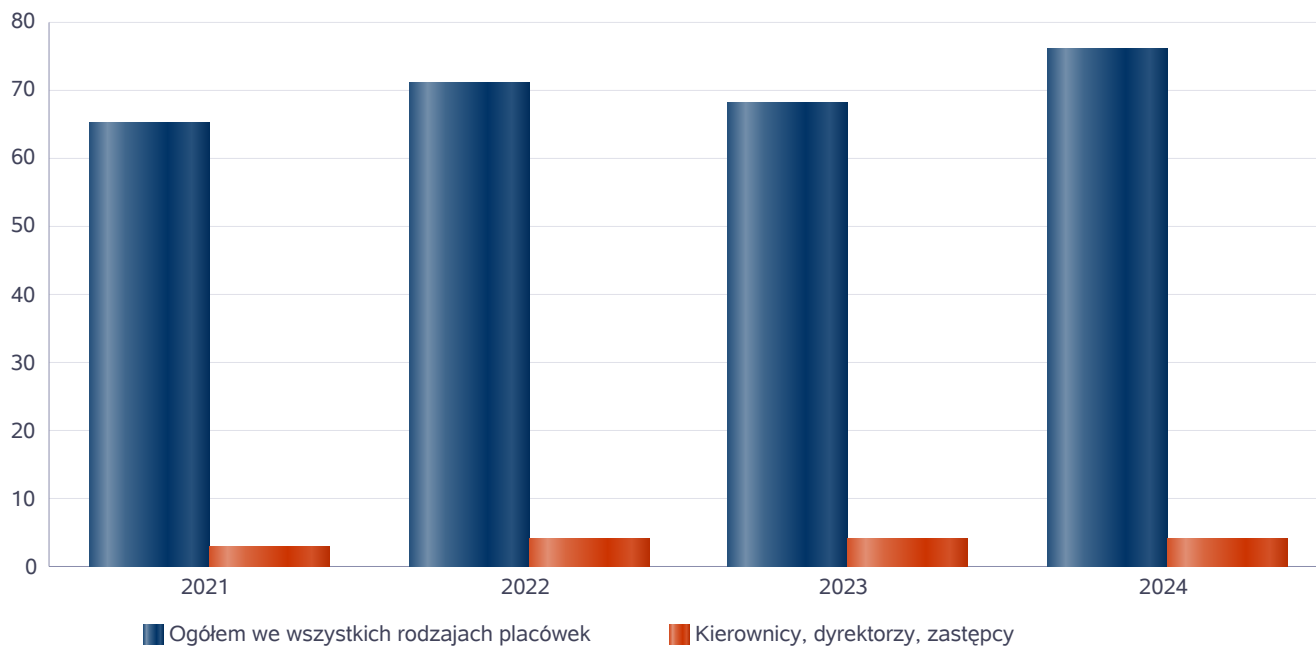
6. Kadra jednostki organizacyjnej pomocy społecznej

W roku oceny, kadra Powiatowego Centrum Pomocy Rodzinie liczyła 27 osób w tym: kadra kierownicza 2 osoby, pracownicy socjalni 1 osoba, pozostali pracownicy 24 osoby. Spośród zatrudnionych w Powiatowym Centrum Pomocy Rodzinie pracowników 23 posiada wykształcenie wyższe, 4 wykształcenie średnie. Specjalizację I i II stopnia w zawodzie pracownika socjalnego nie posiada żaden z pracowników socjalnych. Wśród pracowników 2 osoby posiadają specjalizację z organizacji pomocy społecznej. Poniżej prezentujemy w formie graficznej szczegółowe dane dotyczące liczby pracowników jednostki w tym: kadry kierowniczej, pracowników socjalnych, wskaźnika specjalizacji pracowników socjalnych, wskaźnika spełnienia zapisów ustawowych dotyczących zatrudnienia pracowników socjalnych.

Kadra jednostek organizacyjnych pomocy społecznej - osoby zatrudnione

Zatrudnieni	Liczba osób			
	2021	2022	2023	2024
Ogółem we wszystkich rodzajach placówek	65	71	68	76
Kierownicy, dyrektorzy, zastępcy	3	4	4	4

Kadra jednostek organizacyjnych pomocy społecznej - osoby zatrudnione



6.1. Zatrudnienie pomocnicze w jednostce organizacyjnej pomocy społecznej

Zatrudnienie pomocnicze w jednostce organizacyjnej pomocy społecznej w roku oceny kształtowało się na następującym poziomie: staż odbyły 2 osoby. W roku oceny z jednostką nie współpracowali wolontariusze, 1 osoba pracowała w ramach zatrudnienia subsydiowanego (roboty publiczne, prace interwencyjne i inne).

6.2. Zespoły pracy socjalnej i integracji społecznej w jednostce pomocy społecznej

W 2024 roku w jednostce pomocy społecznej nie funkcjonował Zespół pracy socjalnej i integracji społecznej.

7. Środki finansowe na wydatki w pomocy społecznej i innych obszarach polityki społecznej w budżecie jednostki samorządu terytorialnego

W powiecie kępińskim środki finansowe wydatkowane na zadania z zakresu polityki społecznej wyniosły w 2025 roku 15 191 662,00 zł. Poza wydatkami wskazanymi w tabeli poniżej w dziale 854 nie uwzględniono rozdziału 85420, gdzie wydatkowane były środki. Podobnie było w przypadku działu 853, gdzie nie uwzględniono rozdziału 85322, z którego również ponoszone były wydatki.

Poziom wydatków w stosunku do roku poprzedniego wzrósł o 4 290 264,00 zł. (co stanowi ok. 39,36 %). W dziale 855 – Rodzina wydatkowano 3 219 587,00 zł co stanowi 21,19 % ogólnych wydatków w zakresie polityki społecznej. W dziale 852 - Pomoc społeczna wydatkowano 8 563 530,00 zł co stanowi 56,37 % ogólnych wydatków w zakresie polityki społecznej.

W dziale 854 - Edukacja i opieka wychowawcza w rozdziale 85420 wydatkowano 5464,98 zł oraz w rozdziale 85416 wydatkowano 20 700,00 zł, co stanowi 0,17 % ogólnych wydatków w zakresie polityki społecznej. W dziale 853 - Pozostałe zadania w zakresie polityki społecznej w rozdziale 85322 wydatkowano 89943,20 zł, a w całym dziale 853 wydatkowano 3 477 788,0 zł co stanowi 22,89 % ogólnych wydatków w zakresie polityki społecznej.

W dziale 851 – Ochrona zdrowia nie poniesiono kosztów w 2024 r.

Najwięcej środków wydano na następujące pozycje budżetowe: 852 - pomoc społeczna - 85202, 853 – pozostałe zadania w zakresie polityki społecznej – 85395 oraz 855 - rodzina – 85508 (trzy największe pozycje), a także 852 - pomoc społeczna - 85218 oraz 853 – pozostałe zadania w zakresie polityki społecznej- 85321 i 85322.

**ŚRODKI FINANSOWE NA WYDATKI W POMOCY SPOŁECZNEJ I INNYCH OBSZARACH POLITYKI SPOŁECZNEJ W BUDŻECIE JEDNOSTKI SAMORZĄDU TERYTORIALNEGO
ZADANIA WŁASNE I ZADANIA ZLECONE - w złotych**

WYSZCZEGÓLNIENIE		Rok 2023	Rok oceny 2024	Prognoza 2025
OGÓŁEM				
OGÓŁEM (działy)	1	10 901 398	15 191 662	16 512 743
W tym: w budżecie OPS/PCPR	2	5 653 651	8 986 824	9 683 834
851 - OCHRONA ZDROWIA				
85153 - Przeciwdziałanie narkomanii	3	0	0	0
w tym: w budżecie OPS / PCPR	4	0	0	0
85154 - Przeciwdziałanie alkoholizmowi	5	0	0	0
w tym: w budżecie OPS / PCPR	6	0	0	0
852 - POMOC SPOŁECZNA				
85202 - Domy pomocy społecznej	7	5 247 747	5 816 653	6 517 514
w tym: w budżecie OPS / PCPR	8	0	0	0
85203 - Ośrodki Wsparcia	9	0	0	0
w tym: w budżecie OPS / PCPR	10	0	0	0
85205 - Zadania w zakresie przeciwdziałania przemocy w rodzinie	11	0	15 000	19 800
w tym: w budżecie OPS / PCPR	12	0	15 000	19 800
85213 - Składki na ubezpieczenie zdrowotne opłacane za osoby pobierające niektóre świadczenia z pomocy społecznej oraz za osoby uczestniczące w zajęciach w centrum integracji społecznej	13	0	0	0
w tym: w budżecie OPS / PCPR	14	0	0	0

WYSZCZEGÓLNIENIE		Rok 2023	Rok oceny 2024	Prognoza 2025
85214 - Zasiłki okresowe, celowe i pomoc w naturze oraz składki na ubezpieczenia emerytalne i rentowe	15	0	0	0
w tym: w budżecie OPS	16	0	0	0
85215 - Dodatki mieszkaniowe	17	0	0	0
w tym: w budżecie OPS	18	0	0	0
85216 - Zasiłki stałe	19	0	0	0
w tym: w budżecie OPS	20	0	0	0
85218 - Powiatowe Centra Pomocy Rodzinie	21	1 910 797	2 508 085	3 158 352
w tym: w budżecie PCPR	22	1 910 797	2 508 085	3 158 352
85219 - Ośrodki Pomocy Społecznej	23	X	X	X
w tym: w budżecie OPS	24	X	X	X
85220 - Jednostki specjalistycznego poradnictwa, mieszkania chronione i ośrodki interwencji kryzysowej	25	94 603	182 023	225 461
w tym: w budżecie OPS / PCPR	26	94 603	109 851	140 500
85228 - Usługi opiekuńcze i specjalistyczne usługi opiekuńcze	27	0	0	0
w tym: w budżecie OPS / PCPR	28	0	0	0
85230 - Pomoc w zakresie dożywiania	29	0	0	0
w tym: w budżecie OPS	30	0	0	0
85231 - Pomoc dla cudzoziemców	31	0	18 009	11 745
w tym: w budżecie OPS / PCPR	32	0	18 009	11 745
W tym (z wiersza 31): Wydatki na pomoc dla cudzoziemców w celu integracji ze środowiskiem (cudzoziemcy, którzy uzyskali status uchodźcy lub ochronę uzupełniającą)	33	0	0	0
w tym: w budżecie OPS / PCPR	34	0	0	0
85232 - Centra Integracji Społecznej	35	0	0	0
w tym: w budżecie OPS / PCPR	36	0	0	0
85278 - Usuwanie skutków klęsk żywiołowych	37	0	0	0
w tym: w budżecie OPS / PCPR	38	0	0	0
85295 - Pozostała działalność	39	0	23 760	9 616
w tym: w budżecie OPS / PCPR	40	0	3 596	4 316
853 - POZOSTAŁE ZADANIA W ZAKRESIE POLITYKI SPOŁECZNEJ				
85311 - Rehabilitacja zawodowa i społeczna osób niepełnosprawnych	41	0	189 792	195 634
w tym: w budżecie OPS / PCPR	42	0	0	0
85321 - Zespoły do spraw orzekania o niepełnosprawności	43	548 453	570 266	624 381
w tym: w budżecie dyspozycji OPS / PCPR	44	548 453	570 266	624 381
85324 - Państwowy Fundusz Rehabilitacji Osób Niepełnosprawnych	45	0	0	0
w tym: w budżecie OPS / PCPR	46	0	0	0
85395 - Pozostała działalność w zakresie polityki społecznej	47	23 700	2 627 787	1 809 513
w tym: w budżecie OPS / PCPR	48	23 700	2 542 430	1 809 513
854 - EDUKACYJNA OPIEKA WYCHOWAWCZA				
85415 - Pomoc materialna dla uczniów o charakterze socjalnym	49	0	0	0

WYSZCZEGÓLNIENIE		Rok 2023	Rok oceny 2024	Prognoza 2025
w tym: w budżecie OPS / PCPR	50	0	0	0
85416 - Pomoc materialna dla uczniów o charakterze motywacyjnym	51	0	20 700	25 500
w tym: w budżecie OPS / PCPR	52	0	0	0
855 - RODZINA				
85501 - Świadczenie wychowawcze	53	0	0	0
w tym: w budżecie OPS / PCPR	54	0	0	0
85502 - Świadczenia rodzinne, świadczenie z funduszu alimentacyjnego oraz składki na ubezpieczenia emerytalne i rentowe z ubezpieczenia społecznego	55	0	0	0
w tym: w budżecie OPS / PCPR	56	0	0	0
85504 - Wspieranie rodziny	57	26 822	31 324	55 890
w tym: w budżecie OPS / PCPR	58	26 822	31 324	55 890
85516 - Tworzenie i funkcjonowanie żłobków	59	0	0	0
w tym: w budżecie OPS / PCPR	60	0	0	0
85516 - Tworzenie i funkcjonowanie klubów dziecięcych	61	0	0	0
w tym: w budżecie OPS / PCPR	62	0	0	0
85516 - Dzienni opiekunowie	63	0	0	0
w tym: w budżecie OPS / PCPR	64	0	0	0
85508 - Rodziny zastępcze	65	2 770 903	2 904 106	3 474 337
w tym: w budżecie OPS / PCPR	66	2 770 903	2 904 106	3 474 337
85510 - Działalność placówek opiekuńczo-wychowawczych	67	278 373	284 157	385 000
w tym: w budżecie OPS / PCPR	68	278 373	284 157	385 000
85513 - Składki na ubezpieczenie zdrowotne opłacane za osoby pobierające niektóre świadczenia rodzinne, zgodnie z przepisami ustawy o świadczeniach rodzinnych oraz za osoby pobierające zasiłki dla opiekunów, zgodnie z przepisami ustawy z dnia 4 kwietnia 2014 r. o ustaleniu i wypłacie zasiłków dla opiekunów	69	0	0	0
w tym: w budżecie OPS / PCPR	70	0	0	0
85514 - Składki na ubezpieczenie zdrowotne opłacane za osoby przebywające na urlopach wychowawczych, za osoby zatrudnione jako nianie oraz za osoby sprawujące osobistą opiekę nad dzieckiem	71	0	0	0
w tym: w budżecie OPS / PCPR	72	0	0	0
85578 Usuwanie skutków klęsk żywiołowych	73	0	0	0
w tym: w budżecie OPS / PCPR	74	0	0	0

8. Aktywność projektowo-konkursowa jednostki organizacyjnej pomocy społecznej

Aktywność projektowo-konkursowa jednostki organizacyjnej pomocy społecznej polega m.in. na realizacji projektów finansowanych z Europejskiego Funduszu Społecznego, udziału w konkursach ogłaszanych przez Ministerstwo Rodziny i Polityki Społecznej itp.

PCPR w Kępnie realizował program w ramach Umowy nr 36/2024/AOON z dn. 05.03.2024 r. w sprawie wysokości i trybu przekazywania w 2024 roku środków Funduszu Solidarnościowego na realizację zadania w ramach resortowego Programu Ministra Rodziny i Polityki Społecznej „Asystent osobisty osoby z niepełnosprawnością” dla Jednostek Samorządu Terytorialnego – edycja 2024. W ramach powyższego funduszu PCPR w Kępnie kontynuuje wsparcie dla osób niepełnosprawnych w postaci usług asystenckich. Zadania asystenta osoby niepełnosprawnej opierały się na wspieraniu osób niepełnosprawnych w codziennych sprawach. Praca asystenta nie ma charakteru usług opiekuńczych czy pielęgnacyjnych. Podopieczni asystenta chętnie korzystali z tego wsparcia, które polegało m.in. na pomocy w umówieniu wizyt u lekarzy, pomocy przy codziennych zakupach, czy wspólnym wyjściu do kina. Z usług asystenta w 2024 roku korzystało 20 osób. Łączna kwota środków z Funduszu Solidarnościowego wykorzystana na realizację Programu wyniosła 115.484,90 zł.

W 2024 roku powiatowe Centrum Pomocy Rodzinie w Kępnie realizował dwa projekty w ramach Programu Fundusze Europejskie dla Wielkopolski na lata 2021-2027 tj. „Wsparcie deinstytucjonalizacji pieczy zastępczej w podregionie kaliskim” oraz „Wspieramy ducha samodzielności i sprawczości. Deinstytucjonalizacja usług społecznych w gminach powiatu kępińskiego”. Poniżej opisano szczegółowo każdy z projektów.

Wsparcie deinstytucjonalizacji pieczy zastępczej w podregionie kaliskim.

Wraz z końcem 2023 roku Powiatowe Centrum Pomocy Rodzinie w Kępnie przystąpiło do realizacji projektu finansowanego ze środków programu „Fundusze Europejskie dla Wielkopolski na lata 2021-2027 w ramach działania 6.15 Wsparcie rodziny i systemu pieczy zastępczej. Celem projektu jest zwiększenie dostępności i poszerzenie zakresu usług wspierających dla osób tj. dzieci i młodzieży przebywających w pieczy zastępczej oraz wsparcie powiatowych systemów pieczy zastępczej i ich pracowników realizujących zadania z zakresu wspierania rodziny i systemu pieczy zastępczej. Cel projektu zostanie osiągnięty w okresie od 01.12.2023 r. do 30.06.2029 r. Liderem projektu jest Regionalny Ośrodek Polityki Społecznej w Poznaniu. Wartość projektu (całkowity koszt projektu): 20 589 381, 98 zł; Kwota dofinansowania UE: 14 412 567,38 zł. Wartość projektu dla powiatu kępińskiego 1.532.258,07 zł, łącznie z wkładem własnym (76.612,90).

Zadania Projektu realizowane są w trzech obszarach poprzez:

1. usługi wsparcia dzieci i młodzieży przebywającej w pieczy:

- przeprowadzenie pogłębionych diagnoz dla dzieci ze szczególnymi potrzebami;
- usługi wspierające rozwój kompensujące opóźnienia np. edukacyjne, społeczne;
- grupowe warsztaty, turnusy edukacyjne, terapeutyczne;
- zatrudnienie specjalisty ds. wsparcia rodziny i dziecka;

2. usługi wsparcia procesu usamodzielniania wychowanków pieczy zastępczej:

- zatrudnienie koordynatora procesu usamodzielniania;
- usługi wsparcia w procesie usamodzielniania, poprzez zatrudnienie różnego rodzaju specjalistów w zależności od potrzeb wychowanków;
- działania wzmacniające kompetencje społeczne i przygotowujące do samodzielnego życia;
- grupowe warsztaty, turnusy edukacyjne, terapeutyczne;

3. usługi wsparcia dla osób pełniących funkcje oraz kandydatów do pełnienia funkcji rodziny zastępczej, opiekunów usamodzielniania oraz rodzin biologicznych i ich otoczenia:

- zatrudnienie specjalistów w zależności od potrzeb, tj. supervisorów, terapeutów, doradców;
- grupowe warsztaty, turnusy edukacyjne, terapeutyczne. W 2024 r. wsparciem zostało objętych do tej pory 37 osób.

Uczestnicy korzystali z:

- konsultacji psychoterapeutycznych - 5 osób ;
- doradztwa zawodowego – 12 osób ;
- kursu pierwszej pomocy – 15 osób;
- warsztatów rozwojowo edukacyjnych ze zwierzętami – 7 osób;
- wsparcia koordynatora usamodzielniania – 35 osób;
- pomocy Specjalisty ds. wsparcia rodziny i dziecka – 2osoby.

Celem projektu jest zwiększenie dostępności i poszerzenie zakresu usług wspierających dla dzieci i młodzieży przebywającej w pieczy zastępczej, rodzin zastępczych oraz dla pracowników realizujących zadania z zakresu wsparcia rodziny i systemu pieczy zastępczej.

Wspieramy ducha samodzielności i sprawczości. Deinstytucjonalizacja usług społecznych w gminach powiatu kępińskiego.

Powiatowe Centrum Pomocy Rodzinie w Kępnie wraz z partnerem, tj. Fundacją AKME od 1 grudnia 2023 r. realizuje projekt pt.: „Wspieramy ducha samodzielności i sprawczości. Deinstytucjonalizacja usług społecznych w gminach powiatu kępińskiego” numer FEWP.06.13-IZ.00-0051/23, współfinansowany ze środków Unii Europejskiej w ramach Programu Fundusze Europejskie dla Wielkopolski na lata 2021-2027 (Priorytet 6, Działanie 06.13 Usługi społeczne i zdrowotne).

Celem projektu jest zwiększenie dostępności do trwałych i dobrych jakościowo usług społecznych

w powiecie kępińskim. Zaplanowano, że wsparciem w projekcie objętych zostanie 260 osób, które ze względu na wiek, stan zdrowia lub niepełnosprawność potrzebują wsparcia w związku z niemożnością samodzielnego wykonywania co najmniej jednej czynności dnia codziennego oraz ich opiekunowie faktyczni – 50 osób. Cel projektu zostanie osiągnięty w okresie od 01.12.2023 r. do 31.12.2026 r. Wartość projektu (całkowity koszt projektu): 6.487.214,80 zł, z czego kwota dofinansowania: 6.162.854,06 (w tym dofinansowanie UE: 4.541.050,36 zł).

W ramach projektu zostaną podjęte m. in. następujące działania

- Mieszkanie treningowe - osoby, które ze względu na stan zdrowia lub niepełnosprawność mają trudności z wykonaniem co najmniej jednej czynności dnia codziennego, ze szczególnym uwzględnieniem znacznego lub umiarkowanego stopnia niepełnosprawności, niepełnosprawności sprzężonej, niepełnosprawności intelektualnej lub chorób psychicznych, czy też całościowego zaburzenia rozwojowego.
- Klub Wsparcia Społecznego dla osób, które ze względu na wiek, stan zdrowia lub niepełnosprawność potrzebują wsparcia w co najmniej jednej czynności dnia codziennego, ze szczególnym uwzględnieniem osób chorujących i leczących się na nowotwory.
- Dzienny Dom Pomocy dla osób, które ze względu na stan zdrowia lub niepełnosprawność mają trudności z wykonaniem co najmniej jednej czynności dnia codziennego, ze szczególnym uwzględnieniem osób zaburzonych/chorych psychicznie.
- Usługi asystenta osoby niepełnosprawnej lub AOON dla osób, które ze względu na niepełnosprawność mają trudności z wykonaniem co naj mniej jednej czynności dnia codziennego.

Miejsca krótkookresowego pobytu służą przede wszystkim poprawie dostępu do usług opiekuńczych w zastępstwie za opiekunów faktycznych.

W 2024 r. w ramach projektu:

- Opracowano koncepcję pracy w ramach mieszkania treningowego oraz przygotowano regulamin mieszkania treningowego. Na podstawie aktu notarialnego dokonano zakupu lokalu mieszkalnego czym zakończono proces pozyskania lokalu niezbędnego do utworzenia mieszkania treningowego. Zatrudniono kadrę odpowiedzialną za działania związane z prowadzeniem mieszkania treningowego. Zakończono prace przystosowujące mieszkanie do potrzeb osób z niepełnosprawnościami, zakupiono meble oraz niezbędne wyposażenie. Wsparciem w ramach mieszkania treningowego objęto pierwszych uczestników. Przeprowadzono także wstępne rozmowy/wywiady z kolejnymi, potencjalnymi uczestnikami mieszkania treningowego. Zawarto umowę na świadczenie usług trenera usamodzielniania oraz umowę z psychodietetykiem.
- Utworzono Dzienny Dom Pomocy (DDP) w ramach którego uczestnicy obejmowani byli wsparciem w zakresie usług opiekuńczych i aktywizujących, a także wspomagających aktywność fizyczną oraz społeczną. W ramach DDP prowadzone były zajęcia fizjoterapeutyczne, zajęcia z muzykoterapii, fitoterapii oraz arteterapeutyczne, jak również zajęcia terapeutyczne z udziałem zwierząt, a także zajęcia grupowe oraz indywidualne z zakresu psychodietetyki. Uczestnicy DDP pozostawali pod opieką pielęgniarki, psychologa, pedagoga oraz dwóch opiekunów. Z końcem 2024 r. zakończono prace budowlane oraz wyposażanie pomieszczeń w budynku przy ul. Sienkiewicza, co pozwoli na realizację od stycznia 2025 r. wsparcia w ramach DDP w docelowej przestrzeni (do końca 2024 r. realizacja wsparcia w ramach DDP odbywała się w lokalu zastępczym).
- Ostatecznie opracowano i przyjęto Regulamin usług asystenckich. Przeprowadzono działania informacyjno-promocyjne dla potencjalnych uczestników/-czek oraz ich asystentów. Prowadzono działania merytoryczne, związane ze świadczeniem usług asystenckich. Łącznie opieką asystentów w 2024 roku objęto 34 osoby.
- Przeprowadzono rekrutację opiekunów faktycznych z którymi przeprowadzono szkolenia – teoretyczne i praktyczne z zakresu opieki nad osobą zależną.
- Ostatecznie opracowano i przyjęto Regulamin Klubu Wsparcia Społecznego (KWS). Zatrudniono kadrę projektu odpowiedzialną za działania KWS. Uruchomiono działania Klubu Wsparcia Społecznego w ramach którego uczestnicy brali udział w zajęciach z fizjoterapeutą i psychologiem, korzystali także z zajęć na basenie (gimnastyka w wodzie), terapii zajęciowej oraz grupy wsparcia. W ramach KWS organizowane były także wyjścia na koncert czy różnego rodzaju warsztaty.

Od początku realizacji projektu do 31.12.2024 r. wsparciem w projekcie objęto 91 osób (w tym 4 opiekunów faktycznych) – 55 kobiet i 36 mężczyzn, z czego 5 osób korzystało z kilku form wsparcia.

Uczestnicy korzystali z:

- Mieszkania treningowego – 4 osoby;
- Dziennego Domu Pomocy -21 osób;
- Usług asystenckich dla osób niepełnosprawnych – 33 osoby;
- Wsparcia dla opiekunów faktycznych - 4 osoby;
- Klubu Wsparcia Społecznego – 34 osoby.

9. Współpraca z organizacjami pozarządowymi - zadania zlecone w obszarze pomocy i wsparcia

W 2023 r. ogłoszono konkurs na prowadzenie w 2024 r. Powiatowego Ośrodka Interwencji Kryzysowej dla powiatu. Na konkurs ofert odpowiedziała jedna organizacja, która spełniła wszystkie wymagane kryteria i podpisano z nią umowę na realizację zadania publicznego. Podobnie było w przypadku ogłoszonego w 2024 r. otwartego konkursu ofert na prowadzenie Powiatowego Ośrodka Interwencji Kryzysowej dla powiatu. Na konkurs ofert odpowiedziała jedna organizacja, które spełniła wszystkie wymagane kryteria i podpisano z nią umowę na realizację zadania publicznego.

10. Wnioski końcowe

Ocena zasobów pomocy społecznej dla Powiatu Kępińskiego za 2024 rok została przygotowana na podstawie danych zebranych przez Powiatowe Centrum Pomocy Rodzinie za pośrednictwem systemu Centralnej Aplikacji Statystycznej MRIPS. Dane z Oceny umożliwiają analizowanie i monitorowanie występowania problemów społecznych oraz planowanie działań aktywizujących jednostki samorządu terytorialnego w obszarze usług społecznych. Zawarte w niej informacje są materiałem poglądowym mającym ułatwić władzom powiatu podejmowanie decyzji związanych z planowaniem budżetu w zakresie polityki społecznej w kolejnym roku i stały się podstawą do sformułowania poniższych wniosków i rekomendacji:

Zaprezentowane dane wskazują, że liczba i struktura klientów w stosunku do roku ubiegłego uległa niewielkiemu zmniejszeniu. Jest to wynikiem m.in. rotacji uczestników projektów, które realizuje PCPR. W minionym roku wykazane zostały osoby, które uczestniczyły w projektach zrealizowanych przez PCPR. W 2024 roku tutejsze Centrum rozpoczęło realizację dwóch nowych projektów, gdzie w 2024 r. wsparciem objęta została tylko część założonych osób. Najwięcej uczestników pomoc uzyska w 2025 i 2026 roku. Oferowana przez PCPR w Kępnie pomoc jest adekwatna do potrzeb mieszkańców powiatu.

W ocenie zasobów pomocy społecznej za 2023 r. jednym z celów było utworzenie mieszkania treningowego. W 2024 roku udało się to założenie zrealizować. Z placówki tej mogą korzystać m.in. osoby, które ze względu na stan zdrowia lub niepełnosprawność mają trudności z wykonaniem co najmniej jednej czynności dnia codziennego.

Na podstawie przedstawionych zasobów pomocy społecznej w Powiecie Kępińskim można stwierdzić braki dotyczące placówek/jednostek wsparcia dla mieszkańców Powiatu. Wskazane byłoby utworzenie przede wszystkim:

- środowiskowego domu samopomocy o zasięgu powiatowym;
- zakładu aktywności zawodowej;
- ośrodka terapii rodzin;
- mieszkań chronionych dla pełnoletnich wychowanków pieczy zastępczej.

Jednakże należy zaznaczyć, że zwiększenie ww. zasobów pomocy społecznej możliwe jest pod warunkiem posiadania dodatkowych środków finansowych oraz odpowiednich zasobów lokalowych. Działania Powiatu Kępińskiego zmierzają do podniesienia standardu usług w pomocy społecznej poprzez podnoszenie kwalifikacji kadry, wspieranie rozwoju środowiskowych i rodzinnych form pomocy dziecku i rodzinie oraz pozyskiwanie środków zewnętrznych na realizację projektów, których uczestnikami są mieszkańcy Powiatu. Warto podkreślić, że ocena zasobów pomocy społecznej wybrane dane dotyczące Powiatu Kępińskiego prezentuje na tle województwa i kraju co stanowi doskonałe narzędzie analizy porównawczej. Z zaprezentowanych danych wynika, że na terenie Powiatu Kępińskiego osobami korzystającymi z pomocy i wsparcia udzielanego przez Powiatowe Centrum Pomocy Rodzinie w Kępnie są w największym stopniu m.in. rodziny zastępcze i dzieci przebywające w pieczy zastępczej, osoby korzystające z programu „Aktywny Samorząd”, zaopatrzenia w przedmioty ortopedyczne, środki pomocnicze i sprzęt rehabilitacyjny, turnusów rehabilitacyjnych, pomocy na likwidację barier architektonicznych, technicznych i w komunikowaniu się czy też osoby korzystające z Punktu Interwencji Kryzysowej oraz osoby umieszczane w Domu Pomocy Społecznej.

Odpowiadając na potrzeby lokalnej społeczności Powiatowe Centrum Pomocy Rodzinie od 2024 r. rozpoczęło realizację dwóch projektów w ramach Programu Fundusze Europejskie dla Wielkopolski na lata 2021-2027 tj. „Wsparcie deinstytucjonalizacji pieczy zastępczej w podregionie kaliskim” oraz „Wspieramy ducha samodzielności i sprawczości. Deinstytucjonalizacja usług społecznych w gminach powiatu kępińskiego”.

Natomiast rozpatrując bieżącą sytuację międzynarodową związaną z działaniami zbrojnymi na obszarze Ukrainy należy wskazać, że PCPR w Kępnie udziela obecnie wsparcia uchodźcom przede wszystkim w postaci wsparcia specjalistów (psycholog, prawnik). W związku z tym niezbędnym będzie zwiększenie zasobów kadrowych w odpowiednich specjalistach czy pracowników socjalnych.

Zaprezentowane wnioski końcowe stanowią istotne źródło danych do prowadzenia dalszych działań w obszarze polityki społecznej.

Zuzanna Puchalska
Dyrektor PCPR w Kępnie